



MUNICÍPIO DE BOM RETIRO DO SUL  
GABINETE DO PREFEITO

---

**PROJETO DE LEI Nº 121/2017**

*“Estima a Receita e fixa a Despesa do Município de Bom Retiro do Sul para o Exercício Financeiro de 2018.”*

**EDMILSON BUSATTO**, Prefeito Municipal de Bom Retiro do Sul, Estado do Rio Grande do Sul, em cumprimento ao disposto no art. 58 da Lei Orgânica do Município;

**FAÇO SABER** que o Poder Legislativo aprovou e eu sanciono e promulgo a seguinte Lei:

**CAPÍTULO I**

**DISPOSIÇÕES PRELIMINARES**

**Art. 1º** Esta Lei estima a Receita e fixa a Despesa do Município para o exercício financeiro de 2018, compreendendo:

I – O Orçamento Fiscal, referente aos Poderes do Município, seus fundos, órgãos e entidades da Administração Pública Municipal Direta e Indireta, inclusive Fundações instituídas e mantidas pelo Poder Público.

**CAPÍTULO II**

**DO ORÇAMENTO FISCAL**

**Seção I**

**Da Estimativa da Receita**

**Art. 2º** A Receita Orçamentária é estimada, no mesmo valor da Despesa, em R\$ 29.687.176,40 (vinte e nove milhões, seiscentos e oitenta e sete mil, cento e setenta e seis reais e quarenta centavos), a ser arrecadada de acordo com a Legislação vigente, obedecendo à seguinte classificação:

**RECEITAS CORRENTES**

Impostos Taxas e Contribuições.....R\$	3.133.000,00
Contribuições .....R\$	400.000,00
Receita Patrimonial .....R\$	228.737,50
Receita Agropecuária.....R\$	6.500,00
Receita de Serviços .....R\$	24.500,00



MUNICÍPIO DE BOM RETIRO DO SUL  
GABINETE DO PREFEITO

---

Transferências Correntes .....	R\$ 29.387.277,78
Outras Receitas Correntes .....	R\$ 90.661,12
Transferências Correntes.....	R\$ 3.720.000,00
<b>TOTAL RECEITAS CORRENTES: .....</b>	<b>R\$ 29.550.676,40</b>

**RECEITAS DE CAPITAL**

Alienação de Bens.....	R\$ 130.000,00
Amortização de Empréstimos.....	R\$ 6.500,00
<b>TOTAL RECEITAS DE CAPITAL:.....</b>	<b>R\$ 136.500,00</b>

**TOTAL GERAL DA RECEITA .....**R\$ 29.687.176,40

**Seção II**

**Da Fixação da Despesa**

**Art. 3º** A Despesa Orçamentária, no mesmo valor da Receita Orçamentária, é fixada em R\$ 29.687.176,40 (vinte e nove milhões, seiscentos e oitenta e sete mil, cento e setenta e seis reais e quarenta centavos), e será realizada de acordo com a Lei de Diretrizes Orçamentárias e com as especificações constantes das tabelas e quadros anexos, que fazem parte desta Lei.

**Art. 4º** A despesa fixada no orçamento fiscal será distribuída nas categorias econômicas e respectivos grupos de natureza das despesas constantes no anexo. Fica autorizado, o contador legalmente habilitado, a realizar os desdobramentos dos elementos da despesa nas respectivas rubricas, até o limite do valor fixado em cada elemento.

**DESPESAS CORRENTES**

Pessoal e Encargos Sociais.....	R\$ 15.741.686,00
Juros e Encargos da Dívida.....	R\$ 21.000,00
Outras Despesas Correntes.....	R\$ 12.481.390,40
<b>TOTAL: .....</b>	<b>R\$ 28.244.076,40</b>

**DESPESAS DE CAPITAL**



MUNICÍPIO DE BOM RETIRO DO SUL  
GABINETE DO PREFEITO

---

Investimentos.....	R\$	895.100,00
Amortização da Dívida.....	R\$	298.000,00
<b>TOTAL: .....</b>	<b>R\$</b>	<b>1.193.100,00</b>
Reserva de Contingência.....	R\$	250.000,00
<b>TOTAL GERAL DA DESPESA.....</b>	<b>R\$</b>	<b>29.687.176,40</b>

**Art. 5º** Integram esta Lei, nos termos do art. 8º da Lei Municipal nº 4.441/2017, que dispõe sobre as Diretrizes Orçamentárias para o Exercício Financeiro de 2018, os anexos contendo os quadros orçamentários e demonstrativos das Receitas e Despesas, a programação de trabalho das unidades orçamentárias e o detalhamento dos créditos orçamentários.

### Seção III

#### Da Autorização para Abertura de Créditos Suplementares

**Art. 6º** Ficam autorizados:

I – Ao Poder Executivo, mediante Decreto, a abertura de Créditos Suplementares até o limite de 20% (vinte por cento) da sua despesa total fixada, com a finalidade de suprir insuficiências de dotações orçamentárias, mediante a utilização de recursos provenientes de:

- a) anulação parcial ou total de suas dotações;
- b) incorporação de superávit e/ou saldo financeiro disponível do exercício anterior, efetivamente apurados em balanço;
- c) excesso de arrecadação.

.II – Ao Poder Legislativo, mediante Resolução da Mesa Diretora da Câmara, a abertura de Créditos Suplementares até o limite de 20% (vinte por cento) de sua despesa total fixada, com a finalidade de suprir insuficiências de suas dotações orçamentárias, mediante a utilização de recursos provenientes de anulação parcial ou total de suas dotações.

**Art. 7º** Os limites autorizados no artigo 6º não serão onerados quando o crédito suplementar se destinar a atender:

- I — insuficiências de dotações do Grupo de Natureza da Despesa



MUNICÍPIO DE BOM RETIRO DO SUL  
GABINETE DO PREFEITO

1 — Pessoal e Encargos Sociais, mediante a utilização de recursos oriundos de anulação de despesas consignadas ao mesmo grupo;

II — pagamento de despesas decorrentes de precatórios judiciais, amortização, juros e encargos da dívida;

III — despesas financiadas com recursos provenientes de operações de crédito, alienação de bens e transferências voluntárias da União e do Estado.

**Parágrafo único:** As disposições dos incisos II e III não se aplicam ao Poder Legislativo.

### CAPÍTULO III

#### DISPOSIÇÕES GERAIS E FINAIS

**Art. 8º** A utilização das dotações com origem de recursos provenientes de transferências voluntárias, operações de crédito e alienação de bens fica limitada aos efetivos recursos assegurados.

**Art. 9** Fica o Poder Executivo autorizado a realizar operações de crédito por antecipação de receita, com a finalidade de manter o equilíbrio orçamentário-financeiro do Município, observados os preceitos legais aplicáveis à matéria.

**Art. 10** Obedecidas as disposições da Lei de Diretrizes Orçamentárias, as transferências financeiras destinadas à Câmara Municipal serão disponibilizadas até o dia 20 de cada mês.

**Art. 11** O Prefeito Municipal, no âmbito do Poder Executivo, e nos termos do que dispuser a Lei de Diretrizes Orçamentárias, poderá adotar mecanismos para utilização das dotações, de forma a compatibilizar as despesas à efetiva realização das receitas.

**Art. 12** Ficam automaticamente atualizados, com base nos valores desta Lei, o montante previsto para as receitas, despesas, resultado primário e resultado nominal previstos nos demonstrativos referidos nos incisos I e III do art. 2º da Lei Municipal Nº 4.441/2017, que dispõe sobre as Diretrizes Orçamentárias para o exercício financeiro de 2018 em conformidade com o disposto no § 2º do mesmo artigo.

**Art. 13** Esta Lei entra em vigor na data de sua publicação.

Gabinete do Prefeito de Bom Retiro do Sul, 11 de dezembro de 2017.

  
EDMILSON BUSATTO  
Prefeito Municipal



**MUNICÍPIO DE BOM RETIRO DO SUL  
GABINETE DO PREFEITO**

---

Bom Retiro do Sul/RS, 11 de dezembro de 2017.

**Mensagem Justificativa**  
Projeto de Lei Nº 121/2017

**Sr. Presidente,**  
**Srs. Vereadores:**

É com satisfação que saudamos Vossas excelências e encaminhamos o Projeto de Lei que estima a receita e fixa a despesa para o Exercício Financeiro de 2018bem como, seus respectivos anexos de Receitas e Despesas.

Os custos de manutenção dos serviços públicos mantêm-se nos níveis suportados pela receita de forma à realização das metas projetadas. A Despesa com Pessoal encontra-se dentro dos limites estabelecidos pela Lei de Responsabilidade Fiscal, tanto no Poder Executivo como no Legislativo.

Permanece o equilíbrio entre a receita e os comprometimentos com as despesas de caráter continuado, com isto oportunizando investimentos para realização dos serviços de ordem pública e outras melhorias destinados à população.

A política econômico-financeira do Município, expressada na proposta orçamentária, é melhorar sua infraestrutura básica para viabilizar um bom atendimento às necessidades dos munícipes nas diversas áreas de atuação do Poder Público, todavia com investimentos condicionados à expectativa de concretização da receita prevista, priorizando as áreas de saúde, educação e saneamento.

A receita estimada é de R\$ 29.687.176,40 (vinte e nove milhões, seiscentos e oitenta e sete mil, cento e setenta e seis reais e quarenta centavos). Desse montante, R\$ 29.550.676,40 (Vinte e nove milhões, quinhentos e cinquenta mil e seiscentos e setenta e seis reais e quarenta centavos), correspondem às Receitas Correntes, as quais tem sua origem nas receitas próprias e das transferências obrigatórias do Estado e União, bem como em seu crescimento, como já detalhadas no anexo que faz parte integrante da presente lei. O restante, R\$ 136.500,00 (cento e trinta e seis mil e quinhentos reais), são oriundos de Receitas de Capital, os quais correspondem à Amortização de Empréstimos e Alienação de Bens.

Na projeção da Despesa elaborou-se uma escala de prioridades que direciona as despesas por funções, qual sejam, a manutenção da máquina pública e



**MUNICÍPIO DE BOM RETIRO DO SUL**  
**GABINETE DO PREFEITO**

---

as áreas de educação, saúde, saneamento, urbanismo e agricultura entre outras, descontando-se os valores comprometidos com o pagamento da dívida consolidada.

Os esclarecimentos prestados e os anexos à Lei ora encaminhada, demonstram o cumprimento das metas e prioridades nas quais a Administração focou suas atividades para o exercício de 2018, estabelecidas na LDO, visando especialmente o atendimento das demandas nos diversos segmentos que a municipalidade atua diretamente, ou através de convênios com outros entes públicos ou entidades.

Portanto, contando com a especial atenção dos Nobres Edis, esperando ter prestado os esclarecimentos necessários, confiamos na aprovação da matéria como encaminhada.

Cordiais Saudações,



**EDMILSON BUSATTO**  
**Prefeito Municipal**

Município de : Bom Retiro do Sul  
 LEI ORÇAMENTÁRIA ANUAL  
 ANEXO DE METAS FISCAIS  
**MARGEM DE EXPANSÃO DAS DESPESAS OBRIGATÓRIAS DE CARÁTER CONTINUADO**  
 EXERCÍCIO DE 2018

AMF - Demonstrativo 8 (LRF, art. 4º, § 2º, inciso

V)

R\$ 1,00

EVENTO	Valor Previsto 2018
<b>Aumento Permanente da Receita</b>	<b>936.150,92</b>
Decorrente de Receitas Tributárias	(68.488,65)
Decorrente de Transferências Correntes	1.004.639,57
(-) Transferências Constitucionais	-
(-) Transferências ao FUNDEB	(172.469,91)
<b>Saldo Final do Aumento Permanente de Receita (I)</b>	<b>763.681,00</b>
Redução Permanente de Despesa (II)	-
Margem Bruta (III) = (I±II)	<b>763.681,00</b>
Saldo Utilizado da Margem Bruta (IV)	
<b>Novas DOCC</b>	<b>(313.101,35)</b>
Relativas a Pessoal e Encargos Sociais	(36.356,69)
Relativas a Outras Despesas Correntes	(276.744,66)
<b>Novas DOCC geradas por PPP</b>	-
<b>Margem Líquida de Expansão de DOCC (V) = (III-IV)</b>	<b>1.076.782,35</b>

Fonte: Sistema <Nome>, Unidade Responsável <Nome>, Data da emissão <dd/mmm/aaaa> e hora d

A Demonstração da margem de expansão das despesas obrigatórias de caráter continuado visa a assegurar que não haverá criação de nova despesa sem a correspondente fonte de financiamento.

Em outras palavras, o demonstrativo identifica o aumento permanente de receita para suportar o aumento permanente da despesa de caráter continuado, assim entendida aquela derivada de lei, contrato, ou ato normativo que fixe a obrigatoriedade de execução por um período superior a dois exercícios, cumprindo, dessa forma, a disposição contida no art. 4º, § 2º, inciso V da LRF.

Desse modo, para estimar o aumento permanente das receitas em 2018 considerou-se o incremento real, ou seja, a diferença entre os valores estimados a preços constantes das receitas tributárias e de transferências correntes, no biênio 2017-2018.

Na mesma linha, o aumento permanente das despesas de caráter obrigatório que terão impacto em 2018, foi calculado pela diferença a valores constantes, observada no biênio 2017-2018 nos grupos de natureza de despesa "Pessoal" e "Outras Despesas Correntes", chegando-se, assim, ao saldo da margem líquida de expansão.

Caso necessário, a Margem Líquida de Expansão acima demonstrada, será utilizada, pelo Poder Executivo, como forma de compensação do aumento das despesas obrigatórias de caráter continuado não previstas no orçamento, observado o disposto no art. 17 da LDO.



Município de : Bom Retiro do Sul  
 LEI ORÇAMENTÁRIA ANUAL  
 ANEXO DE RISCOS FISCAIS  
**DEMONSTRATIVO DE RISCOS FISCAIS E PROVIDÊNCIAS**  
 EXERCÍCIO DE 2018


ARF (LRF, art 4º, § 3º)

R\$ 1,00

PASSIVOS CONTINGENTES		PROVIDÊNCIAS	
Descrição	Valor	Descrição	Valor
Demandas Judiciais	150.000,00	Abertura de créditos adicionais a partir da reserva de contingência.	150.000,00
Dividas em Processo de Reconhecimento			
Avais e Garantias Concedidas			
Assunção de Passivos			
Assistências Diversas			
Outros Passivos Contingentes	50.000,00	Abertura de créditos adicionais a partir da reserva de contingência.	50.000,00
<b>SUBTOTAL</b>	<b>200.000,00</b>	<b>SUBTOTAL</b>	<b>200.000,00</b>

DEMAIS RISCOS FISCAIS PASSIVOS		PROVIDÊNCIAS	
Descrição	Valor	Descrição	Valor
Frustração de Arrecadação			
Restituição de Tributos a Maior			
Discrepância de Projeções:			
Outros Riscos Fiscais			
<b>SUBTOTAL</b>		<b>SUBTOTAL</b>	
<b>TOTAL</b>	<b>200.000,00</b>	<b>TOTAL</b>	<b>200.000,00</b>

O Anexo de Riscos fiscais tem por objetivo especificar eventuais riscos que possam impactar negativamente nas contas públicas, indicando de forma preventiva as providências a serem tomadas caso as situações acima descritas venham a ocorrer, cumprindo desta forma o disposto no art. 4º, § 3º da LRF.






RECEITA


DESPESA

Receitas Correntes		DESPESAS CORRENTES	
Impostos, Taxas e Contribuições de M	3.133.000,00	PESSOAL E ENCARGOS SOCIAIS	15.741.686,00
Contribuições	400.000,00	JUROS E ENCARGOS DA DIVIDA	21.000,00
Receita Patrimonial	228.737,50	OUTRAS DESPESAS CORRENTES	12.481.390,40
Receita Agropecuária	6.500,00		
Receita de Serviços	24.500,00		
Transferências Correntes	29.387.277,78		
Outras Receitas Correntes	90.661,12		
(R)Receitas Correntes			
(R)Transferências Correntes	3.720.000,00-		
<b>Total Receitas Correntes.....:</b>	<b>29.550.676,40</b>	<b>Total Despesas Correntes.....:</b>	<b>28.244.076,40</b>
Receitas de Capital		DESPESAS DE CAPITAL	
Operações de Crédito		INVESTIMENTOS	895.100,00
Alienação de Bens	130.000,00	AMORTIZACAO DA DIVIDA	298.000,00
Amortização de Empréstimos	6.500,00		
Transferências de Capital			
<b>Total Receitas Capital.....:</b>	<b>136.500,00</b>	<b>Total Despesas Capital.....:</b>	<b>1.193.100,00</b>
		RESERVA DE CONTINGENCIA	
		RESERVA DE CONTINGENCIA	250.000,00
		<b>Total Reserva Contingencia....:</b>	<b>250.000,00</b>
<b>TOTAL.....:</b>	<b>29.687.176,40</b>	<b>TOTAL.....:</b>	<b>29.687.176,40</b>

RESUMO

Receitas Correntes.....:	29.550.676,40	Despesas Correntes.....:	28.244.076,40
Receita Capital.....:	136.500,00	Despesa Capital.....:	1.193.100,00
Receitas IntraOrçamentar.....:		Despesas IntraOrçamentar.....:	
		Reserva Contingencia.....:	250.000,00
<b>TOTAL.....:</b>	<b>29.687.176,40</b>	<b>TOTAL.....:</b>	<b>29.687.176,40</b>

  
EDMILSON BUSATTO  
PREFEITO MUNICIPAL

  
DAIANA KAHMANN ZUEGE  
CONTADORA - CRC/RS 87.744

CODIGO	ESPECIFICACAO	DESDOBRAMENTO	FONTE	CATEGORIA ECONOMICA
4.1.0.0.0.00.00000000	Receitas Correntes			29.550.676,40
4.1.1.0.0.00.00000000	Impostos, Taxas e Contribuições de Melho		3.133.000,00	
4.1.1.1.0.00.00000000	Impostos		2.350.000,00	
4.1.1.1.3.00.00000000	Impostos sobre a Renda e Proventos de Qu	327.000,00		
4.1.1.1.3.03.00000000	Imposto sobre a Renda - Retido na Fonte	327.000,00		
4.1.1.1.3.03.10000000	Imposto sobre a Renda - Retido na Fonte	320.000,00		
4.1.1.1.3.03.11000000	Imposto sobre a Renda - Retido na Fonte	320.000,00		
4.1.1.1.3.03.11010000	IRRF Ativos/Inat Executivo/Indiretas	280.000,00		
4.1.1.1.3.03.11010100	IRRF Ativos/Inat Exec/Ind - PRÓPRIO	168.000,00		
4.1.1.1.3.03.11010200	IRRF Ativos/Inat Exec/Ind - MDE	70.000,00		
4.1.1.1.3.03.11010300	IRRF Ativos/Inat Exec/Ind- ASPS	42.000,00		
4.1.1.1.3.03.11020000	IRRF Ativos/Inat Poder Legislativo	40.000,00		
4.1.1.1.3.03.11020100	IRRF Ativos/Inat Poder Leg - PRÓPRIO	24.000,00		
4.1.1.1.3.03.11020200	IRRF Ativos/Inat Poder Leg - MDE	10.000,00		
4.1.1.1.3.03.11020300	IRRF Ativos/Inat Poder Leg - ASPS	6.000,00		
4.1.1.1.3.03.40000000	Imposto sobre a Renda - Retido na Fonte	7.000,00		
4.1.1.1.3.03.41000000	Imposto sobre a Renda - Retido na Fonte	7.000,00		
4.1.1.1.3.03.41010000	IRRF-Outros Rend- Poder Executivo	7.000,00		
4.1.1.1.3.03.41010100	IRRF-Outros Rend- Poder Exec - PRÓPRIO	4.200,00		
4.1.1.1.3.03.41010200	IRRF-Outros Rend- Poder Exec - MDE	1.750,00		
4.1.1.1.3.03.41010300	IRRF-Outros Rend- Poder Exec - ASPS	1.050,00		
4.1.1.1.8.00.00000000	Impostos Específicos de Estados/DF Munic	2.023.000,00		
4.1.1.1.8.01.00000000	Impostos sobre o Patrimônio para Estados	1.274.000,00		
4.1.1.1.8.01.10000000	Imposto sobre a Propriedade Predial e Te	1.024.000,00		
4.1.1.1.8.01.11000000	Imposto sobre a Propriedade Predial e Te	800.000,00		
4.1.1.1.8.01.11010000	IPTU - Principal - PRÓPRIO	480.000,00		
4.1.1.1.8.01.11020000	IPTU - Principal - MDE	200.000,00		
4.1.1.1.8.01.11030000	IPTU - Principal - ASPS	120.000,00		
4.1.1.1.8.01.12000000	Imposto sobre a Propriedade Predial e Te	5.000,00		
4.1.1.1.8.01.12010000	IPTU - Multas/Juros - PRÓPRIO	3.000,00		
4.1.1.1.8.01.12020000	IPTU - Multas/Juros - MDE	1.250,00		
4.1.1.1.8.01.12030000	IPTU - Multas/Juros - ASPS	750,00		
4.1.1.1.8.01.13000000	IPTU - Dívida Ativa	170.000,00		
4.1.1.1.8.01.13010000	IPTU - Dív. Ativa- PRÓPRIO	100.000,00		
4.1.1.1.8.01.13010100	IPTU - Dív. Ativa- PRÓPRIO Admin	80.000,00		
4.1.1.1.8.01.13010200	IPTU - Dív. Ativa- PRÓPRIO Jud	20.000,00		
4.1.1.1.8.01.13020000	IPTU - Dív. Ativa- MDE	40.000,00		
4.1.1.1.8.01.13020100	IPTU - Dív. Ativa- MDE Admin	30.000,00		
4.1.1.1.8.01.13020200	IPTU - Dív. Ativa- MDE Jud	10.000,00		
4.1.1.1.8.01.13030000	IPTU - Dív. Ativa- ASPS	30.000,00		
4.1.1.1.8.01.13030100	IPTU - Dív. Ativa- ASPS Admin	20.000,00		
4.1.1.1.8.01.13030200	IPTU - Dív. Ativa- ASPS Jud	10.000,00		
4.1.1.1.8.01.14000000	IPTU - Dív. Ativa- Multas Juros	49.000,00		
4.1.1.1.8.01.14010000	IPTU-D.A.-Mul/Juros-PRÓPR	30.000,00		
4.1.1.1.8.01.14010100	IPTU-D.A.-Mul/Juros-PRÓPR admin	20.000,00		
4.1.1.1.8.01.14010200	IPTU-D.A.-Mul/Juros-PRÓPR Jud	10.000,00		
4.1.1.1.8.01.14020000	IPTU-D.A.-Mul/Juros-MDE	11.000,00		
4.1.1.1.8.01.14020100	IPTU-D.A.-Mul/Juros-MDE Admin	7.000,00		
4.1.1.1.8.01.14020200	IPTU-D.A.-Mul/Juros-MDE Jud	4.000,00		
4.1.1.1.8.01.14030000	IPTU-D.A.-Mul/Juros-ASPS	8.000,00		

CODIGO	ESPECIFICACAO	DESDOBRAMENTO	FONTE	CATEGORIA ECONOMICA
4.1.1.1.8.01.14030100	IPTU-D.A.-Mul/Juros-ASPS Admin	5.000,00		
4.1.1.1.8.01.14030200	IPTU-D.A.-Mul/Juros-ASPS Jud	3.000,00		
4.1.1.1.8.01.40000000	Imposto sobre Transmissão -Inter Vivos-	250.000,00		
4.1.1.1.8.01.41000000	Imposto sobre Transmissão -Inter Vivos-	250.000,00		
4.1.1.1.8.01.41010000	ITBI - Principal - PRÓPRIO	150.000,00		
4.1.1.1.8.01.41020000	ITBI - Principal - MDE	62.500,00		
4.1.1.1.8.01.41030000	ITBI - Principal - ASPS	37.500,00		
4.1.1.1.8.02.00000000	Impostos sobre a Produção, circulação de	749.000,00		
4.1.1.1.8.02.30000000	Imposto sobre Serviços de Qualquer Natur	749.000,00		
4.1.1.1.8.02.31000000	Imposto sobre Serviços de Qualquer Natur	700.000,00		
4.1.1.1.8.02.31010000	ISS - Principal - PRÓPRIO	420.000,00		
4.1.1.1.8.02.31020000	ISS - Principal - MDE	175.000,00		
4.1.1.1.8.02.31030000	ISS - Principal - ASPS	105.000,00		
4.1.1.1.8.02.32000000	Imposto sobre Serviços de Qualquer Natur	2.000,00		
4.1.1.1.8.02.32010000	ISS - Multas e Juros - PRÓPRIO	1.200,00		
4.1.1.1.8.02.32020000	ISS - Multas e Juros - MDE	500,00		
4.1.1.1.8.02.32030000	ISS - Multas e Juros - ASPS	300,00		
4.1.1.1.8.02.33000000	ISS - Dívida Ativa	40.000,00		
4.1.1.1.8.02.33010000	ISS - Dívida Ativa - PRÓPRIO	24.000,00		
4.1.1.1.8.02.33010100	ISS - Dívida Ativa - PRÓPRIO Admin	20.000,00		
4.1.1.1.8.02.33010200	ISS - Dívida Ativa - PRÓPRIO Jud	4.000,00		
4.1.1.1.8.02.33020000	ISS - Dívida Ativa - MDE	10.000,00		
4.1.1.1.8.02.33020100	ISS - Dívida Ativa - MDE Admin	8.000,00		
4.1.1.1.8.02.33020200	ISS - Dívida Ativa - MDE Jud	2.000,00		
4.1.1.1.8.02.33030000	ISS - Dívida Ativa - ASPS	6.000,00		
4.1.1.1.8.02.33030100	ISS - Dívida Ativa - ASPS Admin	5.000,00		
4.1.1.1.8.02.33030200	ISS - Dívida Ativa - ASPS Jud	1.000,00		
4.1.1.1.8.02.34000000	ISS - Dívida Ativa - Multas e Juros	7.000,00		
4.1.1.1.8.02.34010000	ISS - D.A.-Multas/Juros-PRÓPRIO	3.000,00		
4.1.1.1.8.02.34010100	ISS - D.A.-Multas/Juros-PRÓPRIO Admin	2.000,00		
4.1.1.1.8.02.34010200	ISS - D.A.-Multas/Juros-PRÓPRIO Jud	1.000,00		
4.1.1.1.8.02.34020000	ISS - D.A.-Multas/Juros-MDE	2.000,00		
4.1.1.1.8.02.34020100	ISS - D.A.-Multas/Juros-MDE Admin	1.000,00		
4.1.1.1.8.02.34020200	ISS - D.A.-Multas/Juros-MDE Jud	1.000,00		
4.1.1.1.8.02.34030000	ISS - D.A.-Multas/Juros-ASPS	2.000,00		
4.1.1.1.8.02.34030100	ISS - D.A.-Multas/Juros-ASPS Admin	1.000,00		
4.1.1.1.8.02.34030200	ISS - D.A.-Multas/Juros-ASPS Jud	1.000,00		
4.1.1.2.0.00.00000000	Taxas		492.000,00	
4.1.1.2.1.00.00000000	Taxas pelo Exercício do Poder de Polícia	143.500,00		
4.1.1.2.1.01.00000000	Taxas de Inspeção, Controle e Fiscalizaç	138.500,00		
4.1.1.2.1.01.10000000	Taxas Inspeção, Controle e Fiscalização	138.500,00		
4.1.1.2.1.01.11000000	Taxas Inspeção, Controle e Fiscalização	135.000,00		
4.1.1.2.1.01.11010000	Fiscalização de Vigilância Sanitária	10.000,00		
4.1.1.2.1.01.11020000	Licença de Funcion. e Estabelec. Comerc	100.000,00		
4.1.1.2.1.01.11030000	Aprovação Projeto de Construção Civil	25.000,00		
4.1.1.2.1.01.12000000	Taxas Inspeção, Controle e Fiscalização	500,00		
4.1.1.2.1.01.12010000	Fiscalização de Vigilância Sanitária - M	500,00		
4.1.1.2.1.01.13000000	Taxas de Inspeção, Controle e Fiscalizaç	3.000,00		
4.1.1.2.1.01.13010000	Txs Insp, Cont e Fisc- D.A.-Admin	2.000,00		
4.1.1.2.1.01.13020000	Txs Insp, Cont e Fisc- D.A.-Jud	1.000,00		

CODIGO	ESPECIFICACAO	DESDOBRAMENTO	FONTE	CATEGORIA ECONOMICA
4.1.1.2.1.04.00000000	Taxa de Controle e Fisc Ambiental	5.000,00		
4.1.1.2.1.04.10000000	Tx Cont e Fisc Ambiental	5.000,00		
4.1.1.2.1.04.11000000	Tx Cont e Fisc Ambiental - Principal	5.000,00		
4.1.1.2.2.00.00000000	Taxas pela Prestação de Serviços	348.500,00		
4.1.1.2.2.01.00000000	Taxas pela Prestação de Serviços	348.500,00		
4.1.1.2.2.01.10000000	Taxas pela Prestação de Serviços	348.500,00		
4.1.1.2.2.01.11000000	Tx Prestação Serviços - Principal	218.500,00		
4.1.1.2.2.01.11010000	Coleta de Lixo	125.000,00		
4.1.1.2.2.01.11020000	Limpeza Pública	35.000,00		
4.1.1.2.2.01.11030000	Emissão de Certidões	10.000,00		
4.1.1.2.2.01.11040000	Emissão de Protocolo	12.000,00		
4.1.1.2.2.01.11050000	Numeração de Prédios	1.000,00		
4.1.1.2.2.01.11060000	Taxa de Expediente e Serviços Públicos	35.000,00		
4.1.1.2.2.01.11070000	Fotocópias	500,00		
4.1.1.2.2.01.12000000	Tx Prestação Serviços - Multas e Juros	1.500,00		
4.1.1.2.2.01.12010000	Taxas Administrativas - Multas e Juros	1.500,00		
4.1.1.2.2.01.13000000	Tx Prestação Serviços - D. A.	107.500,00		
4.1.1.2.2.01.13010000	Taxas Administrativas - Dívida Ativa Adm	15.000,00		
4.1.1.2.2.01.13020000	Taxas Administrativas - Dívida Ativa Jud	5.000,00		
4.1.1.2.2.01.13030000	Limpeza Pública - Dívida Ativa Adm	6.000,00		
4.1.1.2.2.01.13040000	Limpeza Urbana - Dívida Ativa Judicial	1.500,00		
4.1.1.2.2.01.13050000	Coleta de Lixo - Dívida Ativa Adm	25.000,00		
4.1.1.2.2.01.13060000	Coleta de Lixo - Dívida Ativa Judicial	4.000,00		
4.1.1.2.2.01.13070000	Vistoria e Localização - Dívida Ativa Ad	33.000,00		
4.1.1.2.2.01.13080000	Vistoria e Localização - Dívida Ativa Ju	17.000,00		
4.1.1.2.2.01.13090000	Prestação de Serviços - Dívida Ativa Adm	500,00		
4.1.1.2.2.01.13100000	Prestação de Serviços - Dívida Ativa Jud	500,00		
4.1.1.2.2.01.14000000	Tx Prestação Serviços - D. A.- Multas e	21.000,00		
4.1.1.2.2.01.14010000	Vigilância Sanitária - Dívida Ativa Mult	1.000,00		
4.1.1.2.2.01.14020000	Taxas Administrativas - Dívida Ativa Mul	15.000,00		
4.1.1.2.2.01.14030000	Taxa Administrativa - Dívida Ativa Multa	5.000,00		
4.1.1.3.0.00.00000000	Contribuição de Melhoria		291.000,00	
4.1.1.3.0.00.10000000	Contribuição de Melhoria		40.000,00	
4.1.1.3.0.00.13000000	Contr de Melhoria - Dívida Ativa		30.000,00	
4.1.1.3.0.00.13010000	Contr de Melhoria - D. A. Admin		15.000,00	
4.1.1.3.0.00.13020000	Contr de Melhoria - D. A. Jud		15.000,00	
4.1.1.3.0.00.14000000	Contr de Melhoria - D. A.- Multas e Juro		10.000,00	
4.1.1.3.0.00.14010000	Contr de Melhoria - D. A.- Multas e Juro		4.000,00	
4.1.1.3.0.00.14020000	Contr de Melhoria - D. A.- Multas e Juro		6.000,00	
4.1.1.3.8.00.00000000	Contr de Melhoria - Específica E/M	251.000,00		
4.1.1.3.8.04.00000000	Contr de Melhoria Pavimentação e Obras C	251.000,00		
4.1.1.3.8.04.10000000	Contr de Melhoria Pavimentação e Obras C	251.000,00		
4.1.1.3.8.04.11000000	Contr de Melhoria Pavimentação e Obras C	250.000,00		
4.1.1.3.8.04.12000000	Contribuição de Melhoria para Pavimentaç	1.000,00		
4.1.2.0.0.00.00000000	Contribuições		400.000,00	
4.1.2.4.0.00.00000000	Contr p/ Custeio Serviço de Iluminação P		400.000,00	
4.1.2.4.0.00.10000000	Contr p/ Custeio Serviço de Ilum Pública		400.000,00	
4.1.2.4.0.00.11000000	Contr p/ Custeio Serviço de Ilum Pública		400.000,00	
4.1.3.0.0.00.00000000	Receita Patrimonial		228.737,50	

CODIGO	ESPECIFICACAO	DESDOBRAMENTO	FONTE	CATEGORIA ECONOMICA
4.1.3.2.0.00.00000000	Valores Mobiliários		228.737,50	
4.1.3.2.1.00.00000000	Juros e Correções Monetárias	228.737,50		
4.1.3.2.1.00.10000000	Remuneração de Depósitos Bancários	228.737,50		
4.1.3.2.1.00.11000000	Remuneração de Depósitos Bancários - Pri	228.737,50		
4.1.3.2.1.00.11010000	Remuneração de Depósitos Recursos Vincul	73.300,00		
4.1.3.2.1.00.11010100	Rem. Dep. Rec. Vinc. Royalties - Princip	1.000,00		
4.1.3.2.1.00.11010200	Rem. Dep. Rec. Vinc. FUNDEB - Principal	35.000,00		
4.1.3.2.1.00.11010300	Remun Depós Banc Recu Vinc- Fundo de Saú	16.000,00		
4.1.3.2.1.00.11010301	Rem. Dep. Rec. Vinc. PAB	4.000,00		
4.1.3.2.1.00.11010302	Rem. Dep. Rec. Vinc. Vigilância Sanitári	2.000,00		
4.1.3.2.1.00.11010303	Rem. Dep. Rec. Vinc. Farmácia Básica RS	1.000,00		
4.1.3.2.1.00.11010304	Rem. Dep. Rec. Vinc. PSF/NASF/ESF	500,00		
4.1.3.2.1.00.11010305	Rem. Dep. Rec. Vinc. MAC	1.000,00		
4.1.3.2.1.00.11010306	Rem. Dep. Rec. Vinc. Atenção Básica	5.000,00		
4.1.3.2.1.00.11010308	Rem. Dep. Rec. Vinc. Farmácia Básica	1.000,00		
4.1.3.2.1.00.11010309	Rem. Dep. Rec. Vinc. PACS	1.000,00		
4.1.3.2.1.00.11010311	Rem. Dep. Rec. Vinc. Vigilância Sanitári	500,00		
4.1.3.2.1.00.11010400	Rem. Dep. Rec. Vinc. MDE - Principal	4.000,00		
4.1.3.2.1.00.11010500	Rem. Dep. Rec. Vinc. ASPS - Principal	3.000,00		
4.1.3.2.1.00.11010600	Rem. Dep. Rec. Vinc. CIDE - Principal	1.000,00		
4.1.3.2.1.00.11010700	Remun Depós Banc Recu Vinc- Fundo Nacion	5.000,00		
4.1.3.2.1.00.11010701	Rem. Dep. Rec. Vinc. IGD Bolsa Família	1.000,00		
4.1.3.2.1.00.11010702	Rem. Dep. Rec. Vinc. IGD SUAS	500,00		
4.1.3.2.1.00.11010703	Rem. Dep. Rec. Vinc. PMTC	500,00		
4.1.3.2.1.00.11010704	Rem. Dep. Rec. Vinc. BPSB	3.000,00		
4.1.3.2.1.00.11010800	Remun Depós Banc Recu Vinc- Fundo Nacion	6.000,00		
4.1.3.2.1.00.11010801	Rem. Dep. Rec. Vinc. PNAE	2.000,00		
4.1.3.2.1.00.11010802	Rem. Dep. Rec. Vinc. PNATE	500,00		
4.1.3.2.1.00.11010803	Rem. Dep. Rec. Vinc. Salário Educação	3.500,00		
4.1.3.2.1.00.11019900	Remun Outros Depósitos Bancários de Rec	2.300,00		
4.1.3.2.1.00.11019901	Rem. Dep. Rec. Vinc. FMCA	100,00		
4.1.3.2.1.00.11019904	Rem. Dep. Rec. Vinc. PEATE	200,00		
4.1.3.2.1.00.11019905	Rem. Dep. Rec. Vinc. CIP	2.000,00		
4.1.3.2.1.00.11020000	Remun Depósitos de Recursos Não Vinculad	155.437,50		
4.1.3.2.1.00.11020100	Remun Depósitos de Recursos Não Vinculad	154.137,50		
4.1.3.2.1.00.11020101	Rem. Dep. Rec. Não Vinc. Próprio Executi	145.137,50		
4.1.3.2.1.00.11020102	Rem. Dep. Rec. Não Vinc. Próprio Legisla	9.000,00		
4.1.3.2.1.00.11029900	Remun Outros Depósitos Bancários de Rec	1.300,00		
4.1.3.2.1.00.11029902	Rem. Dep. Rec. Vinc. FMMA	1.000,00		
4.1.3.2.1.00.11029903	Rem. Dep. Rec. Vinc. FUNDOBOM	200,00		
4.1.3.2.1.00.11029906	Rem. Dep. Rec. Vinc. Formação Profission	100,00		
4.1.4.0.0.00.00000000	Receita Agropecuária		6.500,00	
4.1.4.0.0.00.10000000	Receita Agropecuária		6.500,00	
4.1.4.0.0.00.11000000	Receita Agropecuária - Principal		4.500,00	
4.1.4.0.0.00.11010000	Serviço de Máquina		2.000,00	
4.1.4.0.0.00.11020000	Teste de Tuberculose		2.500,00	
4.1.4.0.0.00.13000000	Receita Agropecuária - Dívida Ativa		2.000,00	
4.1.4.0.0.00.13010000	Serviço de Máquina - Dívida Ativa Adm		2.000,00	
4.1.6.0.0.00.00000000	Receita de Serviços		24.500,00	


CODIGO	ESPECIFICACAO	DESDOBRAMENTO	FONTE	CATEGORIA ECONOMICA
4.1.6.1.0.00.00000000	Serviços Administrativos e Comerciais Ge		24,500,00	
4.1.6.1.0.01.00000000	Serviços Administrativos e Comerciais Ge		12,000,00	
4.1.6.1.0.01.10000000	Serviços Administrativos e Comerciais Ge		12,000,00	
4.1.6.1.0.01.11000000	Serviços Administrativos e Comerciais Ge		12,000,00	
4.1.6.1.0.01.11010000	Correio Comunitário		12,000,00	
4.1.6.1.0.02.00000000	Inscrição em Concursos e Processos Selet		12,500,00	
4.1.6.1.0.02.10000000	Inscrição em Concursos e Processos Selet		12,500,00	
4.1.6.1.0.02.11000000	Inscrição em Concursos e Processos Selet		12,500,00	
4.1.6.1.0.02.11020000	Concurso Dança Bom Retiro		12,500,00	
4.1.7.0.0.00.00000000	Transferências Correntes		25.667.277,78	
4.1.7.1.0.00.00000000	Transferências da União e de suas Entida		11.624.347,46	
4.1.7.1.8.00.00000000	Transferências da União - Específica E/M	11.624,347,46		
4.1.7.1.8.01.00000000	Participação na Receita da União	9.695.000,00		
4.1.7.1.8.01.20000000	Cota-Parte do Fundo de Participação dos	8.800.000,00		
4.1.7.1.8.01.21000000	Cota-Parte do Fundo de Participação dos	8.800.000,00		
4.1.7.1.8.01.21010000	Cota-Parte FPM-Mensal-Princ-PRÓPRIO	6.600.000,00		
4.1.7.1.8.01.21020000	Cota-Parte FPM-Mensal-Princ-MDE	550.000,00		
4.1.7.1.8.01.21030000	Cota-Parte FPM-Mensal-Princ-ASPS	1.650.000,00		
4.1.7.1.8.01.21040000	Cota-Parte FPM-Mensal-Princ-FUNDEB	2.200.000,00		
4.1.7.1.8.01.21040000	(R)Cota-Parte do FPM - Cota Mensal - Pri	2.200.000,00-		
4.1.7.1.8.01.30000000	Cota-Parte FPM-1% Cota Dezembro	440.000,00		
4.1.7.1.8.01.31000000	Cota-Parte FPM-1% Cota Dezembro-Principa	440.000,00		
4.1.7.1.8.01.31010000	Cota-Parte FPM-1% dezembro - PRÓPRIO	264.000,00		
4.1.7.1.8.01.31020000	Cota-Parte FPM-1% dezembro - MDE	110.000,00		
4.1.7.1.8.01.31030000	Cota-Parte FPM-1% dezembro - ASPS	66.000,00		
4.1.7.1.8.01.40000000	Cota-Parte FPM-1% Cota Julho	435.000,00		
4.1.7.1.8.01.41000000	Cota-Parte FPM-1% Cota Julho-Principal	435.000,00		
4.1.7.1.8.01.41010000	Cota-Parte FPM-1% Julho - PRÓPRIO	261.000,00		
4.1.7.1.8.01.41020000	Cota-Parte FPM-1% Julho - MDE	108.750,00		
4.1.7.1.8.01.41030000	Cota-Parte FPM-1% Julho - ASPS	65.250,00		
4.1.7.1.8.01.50000000	Cota-Parte do Imposto Sobre a Propriedad	20.000,00		
4.1.7.1.8.01.51000000	Cota-Parte do Imposto Sobre a Propriedad	20.000,00		
4.1.7.1.8.01.51010000	Cota-Parte do ITR - Princ - PRÓPRIO	15.000,00		
4.1.7.1.8.01.51020000	Cota-Parte do ITR - Princ - MDE	1.250,00		
4.1.7.1.8.01.51030000	Cota-Parte do ITR - Princ - ASPS	3.750,00		
4.1.7.1.8.01.51040000	Cota-Parte do ITR - Princ - FUNDEB	5.000,00		
4.1.7.1.8.01.51040000	(R)Cota-Parte do ITR - Principal - FUNDE	5.000,00-		
4.1.7.1.8.02.00000000	Transferência da Compensação Financeira	135.000,00		
4.1.7.1.8.02.20000000	Cota-parte da Compensação Financeira de	2.000,00		
4.1.7.1.8.02.21000000	Cota-parte da Compensação Financeira de	2.000,00		
4.1.7.1.8.02.60000000	Cota-Parte do Fundo Especial do Petróleo	105.000,00		
4.1.7.1.8.02.61000000	Cota-Parte do Fundo Especial do Petróleo	105.000,00		
4.1.7.1.8.02.90000000	Outras Transferências decorrentes de Com	28.000,00		
4.1.7.1.8.02.91000000	Outras Transferências decorrentes de Com	28.000,00		
4.1.7.1.8.02.91010000	Auxílio Financeiro Fomento Exportação	28.000,00		
4.1.7.1.8.03.00000000	Transferência de Recursos do Sistema Úni	736.864,66		
4.1.7.1.8.03.10000000	Transferência de Recursos do Sistema Úni	736.864,66		
4.1.7.1.8.03.11000000	Transferência de Recursos do Sistema Úni	736.864,66		
4.1.7.1.8.03.11010000	Piso de Atenção Básica - PAB	300.975,96		

CODIGO	ESPECIFICACAO	DESDOBRAMENTO	FONTE	CATEGORIA ECONOMICA
4.1.7.1.8.03.11020000	Saúde da Família - ESF	103.676,00		
4.1.7.1.8.03.11030000	Programa Agentes Comunitários da Saúde -	121.680,00		
4.1.7.1.8.03.11040000	Vigilância Sanitária	12.000,00		
4.1.7.1.8.03.11050000	Vigilância em Saúde	41.890,22		
4.1.7.1.8.03.11060000	Programa de Melhoria do Acesso e da Qual	20.400,00		
4.1.7.1.8.03.11070000	Programa de Assistência Farmacêutica Bás	59.277,36		
4.1.7.1.8.03.11080000	Teto Municipal da Média e Alta Complexid	76.965,12		
4.1.7.1.8.04.00000000	Transferências de Recursos do Fundo Naci	217.806,40		
4.1.7.1.8.04.10000000	Transferências de Recursos do Fundo Naci	217.806,40		
4.1.7.1.8.04.11000000	Transferências de Recursos do Fundo Naci	217.806,40		
4.1.7.1.8.04.11010000	IGD - Bolsa Família	12.000,00		
4.1.7.1.8.04.11020000	IGD - SUAS	8.200,00		
4.1.7.1.8.04.11030000	Bloco de Proteção Social Básica - BPSB	159.000,00		
4.1.7.1.8.04.11040000	Bloco de Proteção Social de Média Comple	38.606,40		
4.1.7.1.8.05.00000000	Transferências de Recursos do Fundo Naci	807.676,40		
4.1.7.1.8.05.30000000	Transferências Diretas do FNDE referente	257.676,40		
4.1.7.1.8.05.31000000	Transferências Diretas do FNDE referente	257.676,40		
4.1.7.1.8.05.31010000	Alimentação Escolar - PNAE	257.676,40		
4.1.7.1.8.05.40000000	Transferências Diretas do FNDE referente	45.000,00		
4.1.7.1.8.05.41000000	Transferências Diretas do FNDE referente	45.000,00		
4.1.7.1.8.05.41010000	Transporte Escolar - PNATE	45.000,00		
4.1.7.1.8.05.90000000	Outras Transferências Diretas do Fundo N	505.000,00		
4.1.7.1.8.05.91000000	Outras Transferências Diretas do Fundo N	505.000,00		
4.1.7.1.8.05.91010000	Salário Educação	505.000,00		
4.1.7.1.8.06.00000000	Transf Finan ICMS-L.C.n. 87/96	32.000,00		
4.1.7.1.8.06.10000000	Transf Finan ICMS-L.C n. 87/96	32.000,00		
4.1.7.1.8.06.11000000	Transferência Financeira do ICMS - Deson	32.000,00		
4.1.7.1.8.06.11010000	Transf Finan ICMS-L.C.n. 87/96-PRORPIO	24.000,00		
4.1.7.1.8.06.11020000	Transf Finan ICMS-L.C.n. 87/96-MDE	2.000,00		
4.1.7.1.8.06.11030000	Transf Finan ICMS L.C.n. 87/96 ASPS	6.000,00		
4.1.7.1.8.06.11040000	Transf Finan ICMS-L.C.n. 87/96 FUNDEB	8.000,00		
9.1.7.1.8.06.11040000	(R)Transf Fin ICMS- L.C. n. 87/96-Princ-	8.000,00-		
4.1.7.2.0.00.00000000	Transferências dos Estados e do Distrito		6.640.430,32	
4.1.7.2.8.00.00000000	Transferências dos Estados - Específica	6.640.430,32		
4.1.7.2.8.01.00000000	Participação na Receita dos Estados	6.053.000,00		
4.1.7.2.8.01.10000000	Cota-Parte do ICMS	5.040.000,00		
4.1.7.2.8.01.11000000	Cota-Parte do ICMS- Principal	5.040.000,00		
4.1.7.2.8.01.11010000	Cota-Parte do ICMS-Princ-PRÓPRIO	3.780.000,00		
4.1.7.2.8.01.11020000	Cota-Parte do ICMS-Princ-MDE	315.000,00		
4.1.7.2.8.01.11030000	Cota-Parte do ICMS-Princ-ASPS	945.000,00		
4.1.7.2.8.01.11040000	Cota-Parte do ICMS Princ-FUNDEB	1.260.000,00		
9.1.7.2.8.01.11040000	(R)Cota-Parte do ICMS - Principal - FUND	1.260.000,00-		
4.1.7.2.8.01.20000000	Cota-Parte do IPVA	920.000,00		
4.1.7.2.8.01.21000000	Cota-Parte do IPVA-Principal	920.000,00		
4.1.7.2.8.01.21010000	Cota-Parte do IPVA-Prin-PRÓPRIO	690.000,00		
4.1.7.2.8.01.21020000	Cota-Parte do IPVA-Prin-MDE	57.500,00		
4.1.7.2.8.01.21030000	Cota-Parte do IPVA-Prin-ASPS	172.500,00		
4.1.7.2.8.01.21040000	Cota-Parte do IPVA Prin-FUNDEB	230.000,00		
9.1.7.2.8.01.21040000	(R)Cota-Parte do IPVA - Principal - FUND	230.000,00-		
4.1.7.2.8.01.30000000	Cota-Parte do IPI/Municípios	68.000,00		

CODIGO	ESPECIFICACAO	DESDOBRAMENTO	FONTE	CATEGORIA ECONOMICA
4.1.7.2.8.01.31000000	Cota-Parte IPI/Munic Princ	68.000,00		
4.1.7.2.8.01.31010000	Cota-Parte IPI/Munic Princ-PRÓPRIO	51.000,00		
4.1.7.2.8.01.31020000	Cota-Parte IPI/Munic Princ-MDE	4.250,00		
4.1.7.2.8.01.31030000	Cota-Parte IPI/Munic Princ-ASPS	12.750,00		
4.1.7.2.8.01.31040000	Cota-Parte IPI/Munic Princ-FUNDEB	17.000,00		
9.1.7.2.8.01.31040000	(R)Cota-Parte do IPI - Municípios - Prin	17.000,00-		
4.1.7.2.8.01.40000000	Cota-Parte da Contribuição de Intervença	25.000,00		
4.1.7.2.8.01.41000000	Cota-Parte CIDE - Principal	25.000,00		
4.1.7.2.8.03.00000000	Transferência de Recursos do Estado para	359.570,32		
4.1.7.2.8.03.10000000	Transferência de Recursos do Estado para	359.570,32		
4.1.7.2.8.03.11000000	Transferência de Recursos do Estado para	359.570,32		
4.1.7.2.8.03.11010000	Saúde da Família - ESF	48.000,00		
4.1.7.2.8.03.11020000	Assistência Farmácia Básica	27.430,32		
4.1.7.2.8.03.11030000	Programa Agentes de Saúde - PACS	10.140,00		
4.1.7.2.8.03.11040000	Incentivo a Atenção Básica - Oficina Ter	36.000,00		
4.1.7.2.8.03.11050000	Incentivo a Atenção Básica - PIES	94.000,00		
4.1.7.2.8.03.11060000	Incentivo a Atenção Básica - NAAB	72.000,00		
4.1.7.2.8.03.11070000	Assistência Farmácia Básica - Fraidas	72.000,00		
4.1.7.2.8.10.00000000	Transferência de Convênios dos Estados e	225.860,00		
4.1.7.2.8.10.20000000	Transferências de Convênio dos Estados D	225.860,00		
4.1.7.2.8.10.21000000	Transferências de Convênio dos Estados D	225.860,00		
4.1.7.2.8.10.21010000	Transferências de Convênios para o Trans	225.860,00		
4.1.7.2.8.99.00000000	Outras Transferências dos Estados	2.000,00		
4.1.7.2.8.99.10000000	Outras Transferências dos Estados	2.000,00		
4.1.7.2.8.99.11000000	Outras Transferências dos Estados - Prin	2.000,00		
4.1.7.2.8.99.11010000	Cota-Parte das Multas de Trânsito - Prin	2.000,00		
4.1.7.4.0.00.00000000	Transferências de Instituições Privadas		2.500,00	
4.1.7.4.8.00.00000000	Transferências de Instituições Privadas	2.500,00		
4.1.7.4.8.10.00000000	Transferência de Convênios de Instituiçõ	2.500,00		
4.1.7.4.8.10.10000000	Transferência de Convênios de Instituiçõ	2.500,00		
4.1.7.4.8.10.11000000	Transferência de Convênios de Instituiçõ	2.500,00		
4.1.7.4.8.10.11010000	Formação Profissional Rural	2.500,00		
4.1.7.5.0.00.00000000	Transferências de Outras Instituições Pú		7.400.000,00	
4.1.7.5.8.00.00000000	Transferências de Outras Instituições Pú	7.400.000,00		
4.1.7.5.8.01.00000000	Transferências do - FUNDEB	7.400.000,00		
4.1.7.5.8.01.10000000	Transferências do - FUNDEB	7.400.000,00		
4.1.7.5.8.01.11000000	Transferências do - FUNDEB - Principal	7.400.000,00		
4.1.9.0.0.00.00000000	Outras Receitas Correntes		90.661,12	
4.1.9.1.0.00.00000000	Multas Administrativas, Contratuais e Ju		6.000,00	
4.1.9.1.0.06.00000000	Multas por Danos Ambientais		6.000,00	
4.1.9.1.0.06.10000000	Multas Administrativas por Danos Ambient		6.000,00	
4.1.9.1.0.06.11000000	Multas Administrativas por Danos Ambient		3.000,00	
4.1.9.1.0.06.11010000	Multas Administrativas por Danos Ambient		3.000,00	
4.1.9.2.0.00.00000000	Indenizações, Restituições e Ressarcimen		80.061,12	
4.1.9.2.2.00.00000000	Restituições	80.061,12		
4.1.9.2.2.99.00000000	Outras Restituições	80.061,12		
4.1.9.2.2.99.10000000	Outras Restituições	80.061,12		
4.1.9.2.2.99.11000000	Outras Restituições - Principal	70.061,12		
4.1.9.2.2.99.11020000	Programa Troca-troca - Principal	40.000,00		




CODIGO	ESPECIFICACAO	DESDOBRAMENTO	FONTE	CATEGORIA ECONOMICA
4.1.9.2.2.99.11040000	Restituição Pelo Pagamento Indevido - Pr	30.061,12		
4.1.9.2.2.99.11040100	Restituição Ecpal	28.561,12		
4.1.9.2.2.99.11040200	Restituição de Custas Judiciais	500,00		
4.1.9.2.2.99.11040300	Outras Restituições	1.000,00		
4.1.9.2.2.99.12000000	Outras Restituições - Multas e Juros	1.000,00		
4.1.9.2.2.99.12020000	Programa Troca-troca - Multas e Juros	1.000,00		
4.1.9.2.2.99.13000000	Outras Restituições - Dívida Ativa	7.000,00		
4.1.9.2.2.99.13020000	Programa Troca-troca - Dívida Ativa	7.000,00		
4.1.9.2.2.99.13020100	Sementes de Milho - Dívida Ativa Adm	5.000,00		
4.1.9.2.2.99.13020200	Sementes de Milho - Dívida Ativa Judicia	2.000,00		
4.1.9.2.2.99.14000000	Outras Restituições - Dívida Ativa - Mul	2.000,00		
4.1.9.2.2.99.14020000	Programa Troca-troca - Dívida Ativa - Mu	2.000,00		
4.1.9.2.2.99.14020100	Sementes de Milho - Dívida Ativa Multas	1.500,00		
4.1.9.2.2.99.14020200	Sementes de Milho - Dívida Ativa Multas	500,00		
4.1.9.9.0.00.00000000	Demais Receitas Correntes		4.600,00	
4.1.9.9.0.12.00000000	Encargos Legais pela Inscrição em Dívida		1.000,00	
4.1.9.9.0.12.20000000	Ônus de Sucumbência		1.000,00	
4.1.9.9.0.12.21000000	Ônus de Sucumbência - Principal		1.000,00	
4.1.9.9.0.99.00000000	Outras Receitas		3.600,00	
4.1.9.9.0.99.20000000	Outras Receitas - Financeiras		3.600,00	
4.1.9.9.0.99.22000000	Outras Receitas - Financeiras - Multas e		100,00	
4.1.9.9.0.99.22010000	Programa Habitacional - Multas e Juros		100,00	
4.1.9.9.0.99.23000000	Programa Habitacional - Dívida Ativa		3.000,00	
4.1.9.9.0.99.23010000	Programa Habitacional - Dívida Ativa Adm		2.500,00	
4.1.9.9.0.99.23020000	Programa Habitacional - Dívida Ativa Jud		500,00	
4.1.9.9.0.99.24000000	Outras Receitas - Financeiras - Divida A		500,00	
4.1.9.9.0.99.24010000	Programa Habitacional - Dívida Ativa - M		500,00	
4.2.0.0.0.00.00000000	Receitas de Capital			136.500,00
4.2.2.0.0.00.00000000	Alienação de Bens		130.000,00	
4.2.2.1.0.00.00000000	Alienação de Bens móveis		130.000,00	
4.2.2.1.3.00.00000000	Alienação de Bens móveis e Semoventes	130.000,00		
4.2.2.1.3.00.10000000	Alienação de Bens móveis e Semoventes	130.000,00		
4.2.2.1.3.00.11000000	Alienação de Bens móveis e Semoventes -	130.000,00		
4.2.2.1.3.00.11020000	Alienação de Bens Móveis e Semoventes -	130.000,00		
4.2.3.0.0.00.00000000	Amortização de Empréstimos		6.500,00	
4.2.3.0.0.06.00000000	Amortização de Empréstimos Contratuais		6.500,00	
4.2.3.0.0.06.10000000	Amortização de Empréstimos Contratuais		6.500,00	
4.2.3.0.0.06.11000000	Amortização de Empréstimos Contratuais -		6.500,00	
4.2.3.0.0.06.11010000	Programa Habitacional		6.500,00	
4.2.4.7.2.01.03000000	Não Cadastrada	0,00		

  
EDMILSON BUSATTO  
PREFEITO MUNICIPAL

  
DAIANA KAHMANN ZUEGE  
CONTADORA - CRC/RS 87.744

R E S U M O

Impostos, Taxas e Contribuições de Melho	3.133.000,00
Contribuições	400.000,00
Receita Patrimonial	228.737,50
Receita Agropecuária	6.500,00
Receita de Serviços	24.500,00
Transferências Correntes	25.667.277,78
Outras Receitas Correntes	90.661,12
Total... Receitas Correntes	29.550.676,40
Operações de Crédito	
Alienação de Bens	130.000,00
Amortização de Empréstimos	6.500,00
Transferências de Capital	
Total... Receitas de Capital	136.500,00
Total Geral.....:	29.687.176,40

  
EDMILSON BUSATTO  
PREFEITO MUNICIPAL

  
DAIANA KAHMANN ZUEGE  
CONTADORA - CRC/RS 87.744

Orgão.: Unidades.: 99


CODIGO	ESPECIFICACAO	DESDOBRAMENTO	ELEMENTO	CATEGORIA ECONOMICA
3.3.0.000000000000	DESPESAS CORRENTES			28.244.076,40
3.3.1.000000000000	PESSOAL E ENCARGOS SOCIAIS			15.741.686,00
3.3.1.900000000000	APLICACOES DIRETAS		15.741.686,00	
3.3.1.900400000000	CONTRATAÇÃO POR TEMPO DETERMINADO	2.003.628,00		
3.3.1.900401000000	PROFESSORES SUBSTITUTOS/VISITANTES	1.144.000,00		
3.3.1.900404000000	Contratacao T. Determinado - Diversos	16.000,00		
3.3.1.900415000000	OBRIGAÇÕES PATRONAIS	465.100,00		
3.3.1.900499000000	Outras Contratacoes por T. Determinado	45.000,00		
3.3.1.901100000000	VENCIMENTOS E VANTAGENS FIXAS - PESSOAL	10.980.178,00		
3.3.1.901300000000	OBRIGACOES PATRONAIS	2.310.740,00		
3.3.1.901302000000	CONTRIBUICOES PREVIDENCIARIAS - INSS	0,00		
3.3.1.901600000000	OUTRAS DESPESAS VARIÁVEIS - PESSOAL CIVIL	447.140,00		
3.3.1.904600000000	AUXILIO-ALIMENTACAO	0,00		
3.3.2.000000000000	JUROS E ENCARGOS DA DIVIDA			21.000,00
3.3.2.900000000000	APLICACOES DIRETAS		21.000,00	
3.3.2.902100000000	JUROS SOBRE A DIVIDA POR CONTRATO	21.000,00		
3.3.3.000000000000	OUTRAS DESPESAS CORRENTES			12.481.390,40
3.3.3.300000000000	TRANSFERENCIAS A ESTADOS E AO DISTRITO F		63.000,00	
3.3.3.304100000000	CONTRIBUICOES	63.000,00		
3.3.3.309300000000	INDENIZACOES E RESTITUICOES	0,00		
3.3.3.500000000000	TRANSFERENCIAS A INSTITUICOES PRIVADAS S		542.446,40	
3.3.3.504100000000	CONTRIBUICOES	202.340,00		
3.3.3.504300000000	SUBVENCOES SOCIAIS	340.106,40		
3.3.3.600000000000	TRANSFERENCIAS A INSTITUICOES PRIVADAS C		20.000,00	
3.3.3.604100000000	CONTRIBUICOES	10.000,00		
3.3.3.604500000000	SUBVENÇÕES ECONOMICAS	10.000,00		
3.3.3.710000000000	TRANSFERÊNCIAS A CONSÓRCIOS PÚBLICOS		80.000,00	
3.3.3.717000000000	RATEIO PELA PARTICIPAÇÃO EM CONSÓRCIO PÚBLICO	80.000,00		
3.3.3.720000000000	EXECUÇÃO ORÇAMENTÁRIA DELEGADA A CONSÓRCIO		0,00	
3.3.3.723900000000	OUTROS SERVIÇOS DE TERCEIROS - PESSOA JURÍDICA	0,00		
3.3.3.900000000000	APLICACOES DIRETAS		11.486.221,36	
3.3.3.901400000000	DIARIAS - PESSOAL CIVIL	116.200,00		
3.3.3.901800000000	AUXILIO FINANCEIRO A ESTUDANTES	0,00		
3.3.3.903000000000	MATERIAL DE CONSUMO	2.452.026,40		
3.3.3.903100000000	PREMIACOES CULTURAIS, ARTISTICAS, CIENTIFICAS	27.000,00		
3.3.3.903200000000	MATERIAL, BEM OU SERVIÇO PARA DISTRIBUIÇÃO	405.277,36		
3.3.3.903201000000	MATERIAL, BEM OU SERVIÇO PARA DISTRIBUIÇÃO	102.277,36		
3.3.3.903299000000	OUTROS MATERIAIS DE DISTRIBUICAO GRATUITA	281.000,00		
3.3.3.903300000000	PASSAGENS E DESPESAS COM LOCOMOCAO	47.980,00		
3.3.3.903500000000	SERVICOS DE CONSULTORIA	165.600,00		
3.3.3.903600000000	OUTROS SERVICOS DE TERCEIROS - P. F.	176.200,00		
3.3.3.903900000000	OUTROS SERVICOS DE TERCEIROS - P. J.	5.759.877,60		


Orgão... Unidades.: 99

CODIGO	ESPECIFICACAO	DESDOBRAMENTO	ELEMENTO	CATEGORIA ECONOMICA
3.3.3.903996000000	OUTROS SERV.DE TERCEIROS PESSOA JURIDICA	0,00		
3.3.3.903999000000	OUTROS SERVICOS DE TERCEIROS-PESSOA JURI	409.400,00		
3.3.3.904600000000	AUXILIO-ALIMENTACAO	1.340.500,00		
3.3.3.904700000000	OBRIGACOES TRIBUTARIAS E CONTRIBUTIVAS	280.560,00		
3.3.3.904800000000	OUTROS AUXILIOS FINANCEIROS A PESSOA FIS	66.000,00		
3.3.3.909100000000	SENTENCAS JUDICIAIS	320.000,00		
3.3.3.909200000000	DESPESAS DE EXERCICIOS ANTERIORES	0,00		
3.3.3.909300000000	INDENIZACOES E RESTITUICOES	329.000,00		
3.3.3.909399000000	DIVERSAS INDENIZACOES E RESTITUICOES	10.000,00		
3.3.3.930000000000	APLICACAO DIRETA DECORRENTE DE OPERACAO		289.722,64	
3.3.3.933200000000	MATERIAL, BEM OU SERVIÇO PARA DISTRIBUIÇ	289.722,64		
3.3.3.933201000000	MEDICAMENTOS DA FARMÁCIA BÁSICA DE DISTR	289.722,64		
3.3.3.933900000000	OUTROS SERVIÇOS DE TERCEIROS - PESSOA JU	0,00		
3.3.3.940000000000	APLICACAO DIRETA COM CONSÓRCIO		0,00	
3.3.3.943900000000	OUTROS SERVIÇOS DE TERCEIROS - PJ	0,00		
3.4.0.000000000000	DESPESAS DE CAPITAL			1.193.100,00
3.4.4.000000000000	INVESTIMENTOS			895.100,00
3.4.4.600000000000	TRANSFERENCIAS A INSTITUICOES PRIVADAS C		0,00	
3.4.4.604100000000	CONTRIBUICOES	0,00		
3.4.4.900000000000	APLICACOES DIRETAS		895.100,00	
3.4.4.905100000000	OBRAS E INSTALACOES	662.100,00		
3.4.4.905200000000	EQUIPAMENTOS E MATERIAL PERMANENTE	228.000,00		
3.4.4.909200000000	DESPESAS DE EXERCICIOS ANTERIORES	5.000,00		
3.4.4.909201000000	Obras e Instalacoes	5.000,00		
3.4.6.000000000000	AMORTIZACAO DA DIVIDA			298.000,00
3.4.6.900000000000	APLICACOES DIRETAS		298.000,00	
3.4.6.907100000000	PRINCIPAL DA DIVIDA POR CONTRATO	298.000,00		
3.9.0.000000000000	RESERVA DE CONTINGENCIA			250.000,00
3.9.9.000000000000	RESERVA DE CONTINGENCIA			250.000,00
3.9.9.990000000000	RESERVA DE CONTINGENCIA		250.000,00	
3.9.9.999900000000	RESERVA DE CONTINGENCIA	250.000,00		

RESUMO

PESSOAL E ENCARGOS SOCIAIS	15.741.686,00
JUROS E ENCARGOS DA DIVIDA	21.000,00
OUTRAS DESPESAS CORRENTES	12.481.390,40
Total DESPESAS CORRENTES	28.244.076,40
INVESTIMENTOS	895.100,00
AMORTIZACAO DA DIVIDA	298.000,00
Total DESPESAS DE CAPITAL	1.193.100,00
RESERVA DE CONTINGENCIA	250.000,00
Total RESERVA DE CONTINGENCIA	250.000,00
Total Geral.....:	29.687.176,40

  
EDMILSON BUSATTO  
PREFEITO MUNICIPAL


  
DAIANA KAHMANN ZUEGE  
CONTADORA - CRC/RS 87.744

Estado do Rio Grande do Sul  
P. M. de Bom Retiro do Sul

Anexo 6 - Programa de Trabalho  
Orçamento de 2018 - Anexo 6 (Despesas)


01 CAMARA MUNICIPAL DE BOM RETIRO DO SUL  
01 CAMARA MUNICIPAL DE VEREADORES

CODIGO	ESPECIFICACAO	PROJETOS	ATIVIDADES	TOTAL
01.000.0000.0000	Legislativa		1.650.000,00	1.650.000,00
01.031.0000.0000	Acao Legislativa		1.650.000,00	1.650.000,00
01.031.0001.0000	Execução da Ação Legislativa		1.650.000,00	1.650.000,00
01.031.0001.2001	Manutenção da Ação Legislativa		1.650.000,00	1.650.000,00
	Total .....		1.650.000,00	1.650.000,00




02 GABINETE DO PREFEITO E ÓRGÃOS SUBORDIN  
01 GABINETE DO PREFEITO

CODIGO	ESPECIFICACAO	PROJETOS	ATIVIDADES	TOTAL
04.000.0000.0000	Administração		1.192.000,00	1.192.000,00
04.122.0000.0000	Administracao Geral		1.192.000,00	1.192.000,00
04.122.0003.0000	Planejamento Governamental		1.174.000,00	1.174.000,00
04.122.0003.2002	Manutenção das Atividades do Gabinete do Pre		1.174.000,00	1.174.000,00
04.122.0005.0000	Divulgação Oficial e Institucional		18.000,00	18.000,00
04.122.0005.2003	Divulgação dos Atos Oficiais da Administraçã		18.000,00	18.000,00
	Total .....		1.192.000,00	1.192.000,00



03 SEC MUN DE ADMINISTRAÇÃO E PLANEJAMENTO  
01 ADMINISTRAÇÃO E PLANEJAMENTO


CODIGO	ESPECIFICACAO	PROJETOS	ATIVIDADES	TOTAL
04.000.0000.0000	Administração	320.000,00	947.300,00	1.267.300,00
04.121.0000.0000	Planejamento e Orcamento	320.000,00	947.300,00	1.267.300,00
04.121.0008.0000	Administração Governamental		947.300,00	947.300,00
04.121.0008.2008	Manutenção das Atividades da Sec Administraç		838.500,00	838.500,00
04.121.0008.2111	Manutenção do Centro Administrativo		108.800,00	108.800,00
04.121.0035.0000	Planejamento Urbano	320.000,00		320.000,00
04.121.0035.1006	Desapropriação de Áreas	320.000,00		320.000,00
	Total .....	320.000,00	947.300,00	1.267.300,00






04 SEC MUN DA FAZENDA  
01 SECRETARIA DA FAZENDA

CODIGO	ESPECIFICACAO	PROJETOS	ATIVIDADES	TOTAL
04.000.0000.0000	Administração	16.000,00	959.900,00	975.900,00
04.123.0000.0000	Administracao Financeira	16.000,00	959.900,00	975.900,00
04.123.0004.0000	Manutenção de Frota		13.000,00	13.000,00
04.123.0004.2013	Manutenção de Veículos		13.000,00	13.000,00
04.123.0009.0000	Admin de Recursos Financeiros Municipais	1.000,00	946.900,00	947.900,00
04.123.0009.1007	Aquisição de Equipamentos e Material Permanente	1.000,00		1.000,00
04.123.0009.2012	Manutenção das Atividades da Secretaria da F		799.300,00	799.300,00
04.123.0009.2025	Gerenciamento da Receita Tributária Municipa		147.600,00	147.600,00
04.123.0049.0000	Promoção da Ind. Comércio e Serviços	15.000,00		15.000,00
04.123.0049.1009	Incentivo a Arrecadação	15.000,00		15.000,00
	Total .....	16.000,00	959.900,00	975.900,00




04 SEC MUN DA FAZENDA  
02 ENCARGOS ESPECIAIS

CODIGO	ESPECIFICACAO	PROJETOS	ATIVIDADES	TOTAL
28.000.0000.0000	Encargos Especiais		951.000,00	951.000,00
28.843.0000.0000	Servico da Dívida Interna		319.000,00	319.000,00
28.843.0000.0001	Encargos Especiais		319.000,00	319.000,00
28.843.0000.0001	Parcelamento e Amortização de Dívidas Intern		319.000,00	319.000,00
28.845.0000.0000	Transferencias		355.000,00	355.000,00
28.845.0000.0004	Encargos Especiais		10.000,00	10.000,00
28.845.0000.0004	Multas		10.000,00	10.000,00
28.845.0000.0005	Encargos Especiais		345.000,00	345.000,00
28.845.0000.0005	Procedimentos Judiciais		345.000,00	345.000,00
28.846.0000.0000	Outros Encargos Especiais		277.000,00	277.000,00
28.846.0000.0003	Encargos Especiais		277.000,00	277.000,00
28.846.0000.0003	Obrigações Contributivas e Tributárias		277.000,00	277.000,00
	Total .....		951.000,00	951.000,00




05 SEC MUN DE EDUCAÇÃO E CULTURA  
01 MDE

CODIGO	ESPECIFICAÇÃO	PROJETOS	ATIVIDADES	TOTAL
12.000.0000.0000	Educação		1.896.400,00	1.896.400,00
12.122.0000.0000	Administração Geral		624.600,00	624.600,00
12.122.0027.0000	Administração do Sistema Educacional		624.600,00	624.600,00
12.122.0027.2007	Manutenção das Atividades da Sec de Educação		624.600,00	624.600,00
12.306.0000.0000	Alimentação e Nutrição		115.000,00	115.000,00
12.306.0024.0000	Alimentação Escolar		115.000,00	115.000,00
12.306.0024.2009	Manutenção da Pré-Escolar		10.000,00	10.000,00
12.306.0024.2017	Manutenção do Ensino Fundamental		95.000,00	95.000,00
12.306.0024.2019	Manutenção Creches		10.000,00	10.000,00
12.361.0000.0000	Ensino Fundamental		359.800,00	359.800,00
12.361.0029.0000	Ensino Fundamental		359.800,00	359.800,00
12.361.0029.2017	Manutenção do Ensino Fundamental		359.800,00	359.800,00
12.365.0000.0000	Educação Infantil		671.000,00	671.000,00
12.365.0026.0000	Educação Infantil - Creche		296.000,00	296.000,00
12.365.0026.2019	Manutenção Creches		296.000,00	296.000,00
12.365.0028.0000	Educação Infantil - Pré-escola		375.000,00	375.000,00
12.365.0028.2009	Manutenção da Pré-Escolar		375.000,00	375.000,00
12.367.0000.0000	Educação Especial		126.000,00	126.000,00
12.367.0033.0000	Educação Especial		126.000,00	126.000,00
12.367.0033.2024	Convênio com Entidades de Educação Especial		126.000,00	126.000,00
	Total .....		1.896.400,00	1.896.400,00




05 SEC MUN DE EDUCAÇÃO E CULTURA  
02 FUNDEB

CODIGO	ESPECIFICACAO	PROJETOS	ATIVIDADES	TOTAL
02.000.0000.0000	Judiciária	150.000,00		150.000,00
02.361.0000.0000	Ensino Fundamental	150.000,00		150.000,00
02.361.0029.0000	Ensino Fundamental	150.000,00		150.000,00
02.361.0029.1020	Construção de Escola Municipal de Ensino Fun	150.000,00		150.000,00
12.000.0000.0000	Educação		7.285.000,00	7.285.000,00
12.122.0000.0000	Administração Geral		73.750,00	73.750,00
12.122.0027.0000	Administração do Sistema Educacional		73.750,00	73.750,00
12.122.0027.2007	Manutenção das Atividades da Sec de Educação		73.750,00	73.750,00
12.306.0000.0000	Alimentação e Nutrição		62.655,60	62.655,60
12.306.0024.0000	Alimentação Escolar		62.655,60	62.655,60
12.306.0024.2009	Manutenção da Pré-Escolar		39.695,60	39.695,60
12.306.0024.2019	Manutenção Creches		22.960,00	22.960,00
12.361.0000.0000	Ensino Fundamental		4.096.744,40	4.096.744,40
12.361.0029.0000	Ensino Fundamental		4.096.744,40	4.096.744,40
12.361.0029.2017	Manutenção do Ensino Fundamental		3.885.744,40	3.885.744,40
12.361.0029.2028	Transporte Escolar do Ensino Fundamental		211.000,00	211.000,00
12.365.0000.0000	Educação Infantil		3.051.850,00	3.051.850,00
12.365.0026.0000	Educação Infantil - Creche		1.633.400,00	1.633.400,00
12.365.0026.2019	Manutenção Creches		1.633.400,00	1.633.400,00
12.365.0028.0000	Educação Infantil - Pré-escola		1.418.450,00	1.418.450,00
12.365.0028.2009	Manutenção da Pré-Escolar		1.418.450,00	1.418.450,00
	Total .....	150.000,00	7.285.000,00	7.435.000,00



05 SEC MUN DE EDUCAÇÃO E CULTURA  
03 GASTOS ACIMA 25%

CODIGO	ESPECIFICACAO	PROJETOS	ATIVIDADES	TOTAL
12.000.0000.0000	Educacao		1.079.736,40	1.079.736,40
12.306.0000.0000	Alimentacao e Nutricao		259.676,40	259.676,40
12.306.0024.0000	Alimentação Escolar		259.676,40	259.676,40
12.306.0024.2009	Manutenção da Pré-Escolar		57.272,00	57.272,00
12.306.0024.2017	Manutenção do Ensino Fundamental		125.364,40	125.364,40
12.306.0024.2019	Manutenção Creches		77.040,00	77.040,00
12.361.0000.0000	Ensino Fundamental		780.060,00	780.060,00
12.361.0029.0000	Ensino Fundamental		780.060,00	780.060,00
12.361.0029.2017	Manutenção do Ensino Fundamental		302.060,00	302.060,00
12.361.0029.2028	Transporte Escolar do Ensino Fundamental		478.000,00	478.000,00
12.362.0000.0000	Ensino Medio		40.000,00	40.000,00
12.362.0032.0000	Ensino Médio		40.000,00	40.000,00
12.362.0032.2011	Custelo do Ensino Médio Técnico Profissional		10.000,00	10.000,00
12.362.0032.2029	Transporte Escolar do Ensino Médio		30.000,00	30.000,00
	Total .....		1.079.736,40	1.079.736,40




Estado do Rio Grande do Sul  
P. M. de Bom Retiro do Sul

Anexo 6 - Programa de Trabalho  
Orçamento de 2018 - Anexo 6 (Despesas)


05 SEC MUN DE EDUCAÇÃO E CULTURA  
04 CULTURA

CODIGO	ESPECIFICACAO	PROJETOS	ATIVIDADES	TOTAL
13.000.0000.0000	Cultura		61.500,00	61.500,00
13.392.0000.0000	Difusao Cultural		61.500,00	61.500,00
13.392.0034.0000	Desenvolvimento Cultural		61.500,00	61.500,00
13.392.0034.2031	Apoio a Entidades Culturais		9.000,00	9.000,00
13.392.0034.2037	Eventos Culturais, Folclóricos, Tradicionais		52.500,00	52.500,00
	Total .....		61.500,00	61.500,00



06 SEC MUN DE TURISMO, ESPORTE E LAZER  
01 ESPORTE E LAZER

CODIGO	ESPECIFICACAO	PROJETOS	ATIVIDADES	TOTAL
27.000.0000.0000	Desporto e Lazer			
27.122.0000.0000	Administracao Geral	10.000,00	719.300,00	729.300,00
27.122.0010.0000	Gestão Pública STEL		403.400,00	403.400,00
27.122.0010.2039	Manutenção da Sec Turismo, Esporte e Lazer		403.400,00	403.400,00
27.812.0000.0000	Desporto Comunitario		403.400,00	403.400,00
27.812.0051.0000	Desenvol. Desporto e Lazer Comunitário	10.000,00	207.700,00	217.700,00
27.812.0051.1028	Construção de Áreas de Esporte e Lazer	10.000,00	207.700,00	217.700,00
27.812.0051.2040	Viva o Esporte	10.000,00		10.000,00
27.812.0051.2115	Manutenção Parque por do Sol		104.500,00	104.500,00
27.813.0000.0000	Lazer		103.200,00	103.200,00
27.813.0051.0000	Desenvol. Desporto e Lazer Comunitário		108.200,00	108.200,00
27.813.0051.2005	Manutenção e Desenvolvimento do Lazer		108.200,00	108.200,00
	Total .....	10.000,00	719.300,00	729.300,00




Estado do Rio Grande do Sul  
P. M. de Bom Retiro do Sul

Anexo 6 - Programa de Trabalho  
Orçamento de 2018 - Anexo 6 (Despesas)

06 SEC MUN DE TURISMO, ESPORTE E LAZER  
02 TURISMO


CODIGO	ESPECIFICACAO	PROJETOS	ATIVIDADES	TOTAL
27.000.0000.0000	Desporto e Lazer	5.000,00	10.000,00	15.000,00
27.813.0000.0000	Lazer	5.000,00	10.000,00	15.000,00
27.813.0012.0000	Promoção do Turismo	5.000,00	10.000,00	15.000,00
27.813.0012.1027	Construção e/ou Ampliação de Prédios e Espaços	5.000,00		5.000,00
27.813.0012.2032	Promover, Apoiar e/ou Subvencionar Eventos e		10.000,00	10.000,00
	Total .....	5.000,00	10.000,00	15.000,00






07 SEC MUN DE SAÚDE E AÇÃO SOCIAL  
01 FUNDO MUNICIPAL DA SAÚDE

CODIGO	ESPECIFICACAO	PROJETOS	ATIVIDADES	TOTAL
08.000.0000.0000	Assistencia Social		500,00	500,00
08.244.0000.0000	Assistencia Comunitaria		500,00	500,00
08.244.0016.0000	Serviços de Assistência Social		500,00	500,00
08.244.0016.2067	Manutenção das Atividades da Assistência Soc		500,00	500,00
10.000.0000.0000	Saude		4.664.128,62	4.664.128,62
10.122.0000.0000	Administracao Geral		497.740,00	497.740,00
10.122.0021.0000	Assistência Básica a Saúde		497.740,00	497.740,00
10.122.0021.2041	Manutenção da Secretaria da Saúde		497.740,00	497.740,00
10.301.0000.0000	Atencao Basica		3.008.720,00	3.008.720,00
10.301.0021.0000	Assistência Básica a Saúde		3.008.720,00	3.008.720,00
10.301.0021.2043	Assistência Médica a População		2.658.260,00	2.658.260,00
10.301.0021.2045	Manutenção de Veículos		159.720,00	159.720,00
10.301.0021.2052	Programa Agentes Comunitários de Saúde - PAC		88.200,00	88.200,00
10.301.0021.2054	Núcleo de Apoio a Atenção Básica - NAAB		31.240,00	31.240,00
10.301.0021.2065	Programas de Vigilância em Saúde		5.300,00	5.300,00
10.301.0021.2184	Programa Mais Médicos		66.000,00	66.000,00
10.302.0000.0000	Assistencia Hospitalar e Ambulatorial		884.686,30	884.686,30
10.302.0022.0000	Assistência Especializada a Saúde		884.686,30	884.686,30
10.302.0022.2043	Assistência Médica a População		884.686,30	884.686,30
10.303.0000.0000	Suporte Profilatico e Terapeutico		231.292,32	231.292,32
10.303.0023.0000	Assistência Farmacêutica		231.292,32	231.292,32
10.303.0023.2047	Farmácia Básica Municipal		231.292,32	231.292,32
10.304.0000.0000	Vigilancia Sanitaria		41.690,00	41.690,00
10.304.0020.0000	Vigilâncias		41.690,00	41.690,00
10.304.0020.2057	Vigilância Sanitária		26.660,00	26.660,00
10.304.0020.2065	Programas de Vigilância em Saúde		15.030,00	15.030,00
Total .....			4.664.628,62	4.664.628,62



07 SEC MUN DE SAÚDE E AÇÃO SOCIAL  
02 CONVENIOS SAÚDE

CODIGO	ESPECIFICACAO	PROJETOS	ATIVIDADES	TOTAL
10.000.0000.0000	Saude		1.126.934,98	1.126.934,98
10.301.0000.0000	Atencao Basica		817.371,96	817.371,96
10.301.0021.0000	Assistencia Basica a Saude		817.371,96	817.371,96
10.301.0021.2043	Assistencia Medica a Populacao		424.375,96	424.375,96
10.301.0021.2048	"Estrategia de Saude da Familia" - ESF - "Sa		152.176,00	152.176,00
10.301.0021.2049	Oficina Terapeutica - Saude Mental		36.000,00	36.000,00
10.301.0021.2052	Programa Agentes Comunitarios de Saude - PAC		132.820,00	132.820,00
10.301.0021.2054	Nucleo de Apoio a Atengao Basica - NAAB		72.000,00	72.000,00
10.302.0000.0000	Assistencia Hospitalar e Ambulatorial		77.965,12	77.965,12
10.302.0022.0000	Assistencia Especializada a Saude		77.965,12	77.965,12
10.302.0022.2043	Assistencia Medica a Populacao		77.965,12	77.965,12
10.303.0000.0000	Suporte Profilatico e Terapeutico		160.707,68	160.707,68
10.303.0023.0000	Assistencia Farmaceutica		160.707,68	160.707,68
10.303.0023.2047	Farmacia Basica Municipal		160.707,68	160.707,68
10.304.0000.0000	Vigilancia Sanitaria		70.890,22	70.890,22
10.304.0020.0000	Vigilancias		70.890,22	70.890,22
10.304.0020.2057	Vigilancia Sanitaria		29.000,00	29.000,00
10.304.0020.2065	Programas de Vigilancia em Saude		41.890,22	41.890,22
	Total .....		1.126.934,98	1.126.934,98




Estado do Rio Grande do Sul  
P. M. de Bom Retiro do Sul

Anexo 6 - Programa de Trabalho  
Orçamento de 2018 - Anexo 6 (Despesas)


07 SEC MUN DE SAÚDE E AÇÃO SOCIAL  
03 FUNDO MUN DA CRIANÇA E ADOLESCENTE FMCA

CODIGO	ESPECIFICACAO	PROJETOS	ATIVIDADES	TOTAL
08.000.0000.0000	Assistencia Social		199.700,00	199.700,00
08.243.0000.0000	Assistencia a Crianca e ao Adolescente		199.700,00	199.700,00
08.243.0014.0000	Serviço Proteção Criança e Adolescente		199.700,00	199.700,00
08.243.0014.2087	Manutenção do Conselho Tutelar		199.600,00	199.600,00
08.243.0014.2088	Apoiar e Ampliar as Ações do CMDCA		100,00	100,00
	Total .....		199.700,00	199.700,00



08 SEC MUN DA AGRICULTURA E MEIO AMBIENTE  
01 SECRETARIA DA AGRICULTURA

CODIGO	ESPECIFICACAO	PROJETOS	ATIVIDADES	TOTAL
20.000.0000.0000	Agricultura		999.700,00	999.700,00
20.122.0000.0000	Administracao Geral		694.000,00	694.000,00
20.122.0004.0000	Manutenção de Frota		160.000,00	160.000,00
20.122.0004.2102	Manutenção de Veículos e Máquinas		160.000,00	160.000,00
20.122.0018.0000	Gestão Pública da Secretaria Agricultura		534.000,00	534.000,00
20.122.0018.2070	Manutenção das Atividades da Secretaria da A		534.000,00	534.000,00
20.608.0000.0000	Promoção da Produção Agropecuária		305.700,00	305.700,00
20.608.0026.0000	Educação Infantil - Creche		2.700,00	2.700,00
20.608.0026.2071	Desenvolvimento Rural		2.700,00	2.700,00
20.608.0047.0000	Assistência aos Produtores Rurais		303.000,00	303.000,00
20.608.0047.2071	Desenvolvimento Rural		277.000,00	277.000,00
20.608.0047.2101	Associações de Abastecimento de Água		26.000,00	26.000,00
	Total .....		999.700,00	999.700,00




Estado do Rio Grande do Sul  
P. M. de Bom Retiro do Sul

Anexo 6 - Programa de Trabalho  
Orçamento de 2018 - Anexo 6 (Despesas)


08 SEC MUN DA AGRICULTURA E MEIO AMBIENTE  
02 FUNDO MUN DO MEIO AMBIENTE - FMMA

CODIGO	ESPECIFICACAO	PROJETOS	ATIVIDADES	TOTAL
18.000.0000.0000	Gestao Ambiental		77.000,00	77.000,00
18.541.0000.0000	Preservacao e Conservacao Ambiental		77.000,00	77.000,00
18.541.0040.0000	Proteção ao Meio Ambiente		77.000,00	77.000,00
18.541.0040.2074	Fiscalização, Controle e Proteção do Meio Am		77.000,00	77.000,00
	Total .....		77.000,00	77.000,00



09 SEC MUN DE OBRAS VIAÇÃO URBAN E TRÂNSITO  
01 SEC DE OBRAS VIAÇÃO URBANISMO E TRÂNSITO

CODIGO	ESPECIFICACAO	PROJETOS	ATIVIDADES	TOTAL
15.000.0000.0000	Urbanismo	60.000,00	2.034.080,00	2.094.080,00
15.122.0000.0000	Administracao Geral	60.000,00	1.239.360,00	1.299.360,00
15.122.0019.0000	Gestão Pública da Sec Obras	60.000,00	1.239.360,00	1.299.360,00
15.122.0019.1033	Aquisição de Equipamentos e Material Permane	60.000,00		60.000,00
15.122.0019.2076	Manutenção das Atividades da Secretaria		363.720,00	363.720,00
15.122.0019.2103	Manutenção de Veículos e Máquinas		875.640,00	875.640,00
15.451.0000.0000	Infra-Estrutura Urbana		42.600,00	42.600,00
15.451.0006.0000	Controle e Segurança no Trânsito		42.600,00	42.600,00
15.451.0006.2082	Manutenção do Trânsito		42.600,00	42.600,00
15.452.0000.0000	Serviços Urbanos		752.120,00	752.120,00
15.452.0041.0000	Serviços de Utilidade Pública		752.120,00	752.120,00
15.452.0041.2079	Serviços de Utilidade Pública		752.120,00	752.120,00
17.000.0000.0000	Saneamento		730.000,00	730.000,00
17.512.0000.0000	Saneamento Basico Urbano		730.000,00	730.000,00
17.512.0039.0000	Saneamento Geral		730.000,00	730.000,00
17.512.0039.2081	Seneamento Básico		730.000,00	730.000,00
25.000.0000.0000	Energia	60.000,00	557.240,00	617.240,00
25.752.0000.0000	Energia Eletrica	60.000,00	557.240,00	617.240,00
25.752.0057.0000	Energia Elétrica	60.000,00	557.240,00	617.240,00
25.752.0057.1038	Aquisição de Equipamentos e Material Permane	60.000,00		60.000,00
25.752.0057.2105	Iluminação Pública		557.240,00	557.240,00
26.000.0000.0000	Transporte	260.000,00	714.680,00	974.680,00
26.782.0000.0000	Transporte Rodoviario	260.000,00	714.680,00	974.680,00
26.782.0044.0000	Const Rest e Conserv Estradas Vicinais		714.680,00	714.680,00
26.782.0044.2077	Conservação de Estradas Vicinais		714.680,00	714.680,00
26.782.0045.0000	Const Rest e Conservacao Vias Públicas	260.000,00		260.000,00
26.782.0045.1042	Pavimentação e Abertura de Vias Urbanas	260.000,00		260.000,00
	Total .....	380.000,00	4.036.000,00	4.416.000,00




Estado do Rio Grande do Sul  
P. M. de Bom Retiro do Sul

Anexo 6 - Programa de Trabalho  
Orçamento de 2018 - Anexo 6 (Despesas)

10 SEC MUN DA INDÚSTRIA E COMÉRCIO  
01 INDÚSTRIA E COMÉRCIO


CODIGO	ESPECIFICACAO	PROJETOS	ATIVIDADES	TOTAL
22.000.0000.0000	Industria		80.420,00	80.420,00
22.122.0000.0000	Administracao Geral		50.420,00	50.420,00
22.122.0030.0000	Gestão Pública da SMIC		50.420,00	50.420,00
22.122.0030.2109	Manutenção das Atividades da Secretaria da I		50.420,00	50.420,00
22.661.0000.0000	Promocao Industrial		30.000,00	30.000,00
22.661.0031.0000	Incentivo a Indústria e Comércio		30.000,00	30.000,00
22.661.0031.2110	Manutenção do Programa de Apoio a Empresas		30.000,00	30.000,00
	Total .....		80.420,00	80.420,00
	Total Geral.....		80.420,00	80.420,00

  
EDMILSON BUSATTO  
PREFEITO MUNICIPAL

  
DAIANA RAHMANN ZUEGE  
CONTADORA - CRC/RS 87.744

11 RESERVA DE CONTINGÊNCIA  
01 RESERVA DE CONTINGÊNCIA


CODIGO	ESPECIFICACAO	PROJETOS	ATIVIDADES	TOTAL
04.000.0000.0000	Administração		250.000,00	250.000,00
04.122.0000.0000	Administracao Geral		250.000,00	250.000,00
04.122.0999.0000	Reserva de Contingencia		250.000,00	250.000,00
04.122.0999.2999	Reserva de Contingência		250.000,00	250.000,00
	Total .....		250.000,00	250.000,00






13 SEC MUN DE HABITAÇÃO E ASSIS SOCIAL  
01 FUNDO MUNICIPAL DA ASSISTENCIA SOCIAL

CODIGO	ESPECIFICACAO	PROJETOS	ATIVIDADES	TOTAL
08.000.0000.0000	Assistencia Social		619.656,40	619.656,40
08.242.0000.0000	Assistencia ao Portador de Deficiencia		39.106,40	39.106,40
08.242.0015.0000	Serviços de Assistência ao Deficiente		39.106,40	39.106,40
08.242.0015.2085	Manter Convênio com APAE		39.106,40	39.106,40
08.243.0000.0000	Assistencia a Crianca e ao Adolescente		160.000,00	160.000,00
08.243.0014.0000	Serviço Proteção Criança e Adolescente		160.000,00	160.000,00
08.243.0014.2089	Manter os Programas de Fortalecimento de Vív		160.000,00	160.000,00
08.244.0000.0000	Assistencia Comunitaria		420.550,00	420.550,00
08.244.0016.0000	Serviços de Assistência Social		398.550,00	398.550,00
08.244.0016.2067	Manutenção das Atividades da Assistência Soc		398.550,00	398.550,00
08.244.0017.0000	Assistência Social Comunitária		22.000,00	22.000,00
08.244.0017.2060	Benefícios Eventuais		22.000,00	22.000,00
	Total .....		619.656,40	619.656,40
	Total Geral.....	881.000,00	28.806.176,40	29.687.176,40

  
EDMILSON BUSATTO  
PREFEITO MUNICIPAL

  
DAIANA KAHMANN ZUEGE  
CONTADORA - CRC/RS 87.744

Estado do Rio Grande do Sul Anexo 7 - Demonstrativo das Funções, Programas e Subprogramas por Projetos e Atividades  
 P. M. de Bom Retiro do Sul Orcamento de 2018 - Anexo 7 (Despesas)


CODIGO	ESPECIFICACAO	PROJETOS	ATIVIDADES	TOTAL
01.000.0000	Legislativa		1.650.000,00	1.650.000,00
01.031.0000	Acao Legislativa		1.650.000,00	
01.031.0001	Execução da Ação Legislativa		1.650.000,00	1.650.000,00
02.000.0000	Judiciária	150.000,00		150.000,00
02.361.0000	Ensino Fundamental	150.000,00		
02.361.0029	Ensino Fundamental	150.000,00		150.000,00
04.000.0000	Administração	336.000,00	3.349.200,00	3.685.200,00
04.121.0000	Planejamento e Orcamento	320.000,00	947.300,00	
04.121.0008	Administração Governamental		947.300,00	947.300,00
04.121.0035	Planejamento Urbano	320.000,00		320.000,00
04.122.0000	Administracao Geral		1.442.000,00	
04.122.0003	Planejamento Governamental		1.174.000,00	1.174.000,00
04.122.0005	Divulgação Oficial e Institucional		18.000,00	18.000,00
04.122.0999	Reserva de Contingencia		250.000,00	250.000,00
04.123.0000	Administracao Financeira	16.000,00	959.900,00	
04.123.0004	Manutenção de Frota		13.000,00	13.000,00
04.123.0009	Admin de Recursos Financeiros Municipais	1.000,00	946.900,00	947.900,00
04.123.0049	Promoção da Ind. Comércio e Serviços	15.000,00		15.000,00
08.000.0000	Assistencia Social		819.856,40	819.856,40
08.242.0000	Assistencia ao Portador de Deficiencia		39.106,40	
08.242.0015	Serviços de Assistência ao Deficiente		39.106,40	39.106,40
08.243.0000	Assistencia a Crianca e ao Adolescente		359.700,00	
08.243.0014	Serviço Proteção Criança e Adolescente		359.700,00	359.700,00
08.244.0000	Assistencia Comunitaria		421.050,00	
08.244.0016	Serviços de Assistência Social		399.050,00	399.050,00
08.244.0017	Assistência Social Comunitária		22.000,00	22.000,00
10.000.0000	Saude		5.791.063,60	5.791.063,60
10.122.0000	Administracao Geral		497.740,00	
10.122.0021	Assistência Básica a Saúde		497.740,00	497.740,00
10.301.0000	Atencao Basica		3.826.091,96	
10.301.0021	Assistência Básica a Saúde		3.826.091,96	3.826.091,96
10.302.0000	Assistencia Hospitalar e Ambulatorial		962.651,42	
10.302.0022	Assistência Especializada a Saúde		962.651,42	962.651,42
10.303.0000	Suporte Profilatico e Terapeutico		392.000,00	
10.303.0023	Assistência Farmacêutica		392.000,00	392.000,00
10.304.0000	Vigilancia Sanitaria		112.580,22	
10.304.0020	Vigilâncias		112.580,22	112.580,22
12.000.0000	Educacao		10.261.136,40	10.261.136,40
12.122.0000	Administracao Geral		698.350,00	
12.122.0027	Administração do Sistema Educacional		698.350,00	698.350,00
12.306.0000	Alimentacao e Nutricao		437.332,00	
12.306.0024	Alimentação Escolar		437.332,00	437.332,00
12.361.0000	Ensino Fundamental		5.236.604,40	
12.361.0029	Ensino Fundamental		5.236.604,40	5.236.604,40
12.362.0000	Ensino Medio		40.000,00	
12.362.0032	Ensino Médio		40.000,00	40.000,00

Estado do Rio Grande do Sul Anexo 7 - Demonstrativo das Funções, Programas e Subprogramas por Projetos e Atividades  
 P. M. de Bom Retiro do Sul Orcamento de 2018 - Anexo 7 (Despesas)

CODIGO	ESPECIFICACAO	PROJETOS	ATIVIDADES	TOTAL
12.365.0000	Educacao Infantil		3.722.850,00	
12.365.0026	Educação Infantil - Creche		1.929.400,00	1.929.400,00
12.365.0028	Educação Infantil - Pré-escola		1.793.450,00	1.793.450,00
12.367.0000	Educacao Especial		126.000,00	
12.367.0033	Educação Especial		126.000,00	126.000,00
13.000.0000	Cultura		61.500,00	61.500,00
13.392.0000	Difusao Cultural		61.500,00	
13.392.0034	Desenvolvimento Cultural		61.500,00	61.500,00
15.000.0000	Urbanismo	60.000,00	2.034.080,00	2.094.080,00
15.122.0000	Administracao Geral	60.000,00	1.239.360,00	
15.122.0019	Gestão Pública da Sec Obras	60.000,00	1.239.360,00	1.299.360,00
15.451.0000	Infra-Estrutura Urbana		42.600,00	
15.451.0006	Controle e Segurança no Trânsito		42.600,00	42.600,00
15.452.0000	Servicos Urbanos		752.120,00	
15.452.0041	Serviços de Utilidade Pública		752.120,00	752.120,00
17.000.0000	Saneamento		730.000,00	730.000,00
17.512.0000	Saneamento Basico Urbano		730.000,00	
17.512.0039	Saneamento Geral		730.000,00	730.000,00
18.000.0000	Gestao Ambiental		77.000,00	77.000,00
18.541.0000	Preservacao e Conservacao Ambiental		77.000,00	
18.541.0040	Proteção ao Meio Ambiente		77.000,00	77.000,00
20.000.0000	Agricultura		999.700,00	999.700,00
20.122.0000	Administracao Geral		694.000,00	
20.122.0004	Manutenção de Frota		160.000,00	160.000,00
20.122.0018	Gestão Pública da Secretaria Agricultura		534.000,00	534.000,00
20.608.0000	Promoção da Produção Agropecuária		305.700,00	
20.608.0026	Educação Infantil - Creche		2.700,00	2.700,00
20.608.0047	Assistência aos Produtores Rurais		303.000,00	303.000,00
22.000.0000	Industria		80.420,00	80.420,00
22.122.0000	Administracao Geral		50.420,00	
22.122.0030	Gestão Pública da SMIC		50.420,00	50.420,00
22.661.0000	Promocao Industrial		30.000,00	
22.661.0031	Incentivo a Indústria e Comércio		30.000,00	30.000,00
25.000.0000	Energia	60.000,00	557.240,00	617.240,00
25.752.0000	Energia Eletrica	60.000,00	557.240,00	
25.752.0057	Energia Elétrica	60.000,00	557.240,00	617.240,00
26.000.0000	Transporte	260.000,00	714.680,00	974.680,00
26.782.0000	Transporte Rodoviario	260.000,00	714.680,00	
26.782.0044	Const Rest e Conserv Estradas Vicinais		714.680,00	714.680,00
26.782.0045	Const Rest e Conservacao Vias Públicas	260.000,00		260.000,00
27.000.0000	Desporto e Lazer	15.000,00	729.300,00	744.300,00
27.122.0000	Administracao Geral		403.400,00	

Estado do Rio Grande do Sul Anexo 7 - Demonstrativo das Funções, Programas e Subprogramas por Projetos e Atividades  
P. M. de Bom Retiro do Sul Orcamento de 2018 - Anexo 7 (Despesas)

CODIGO	ESPECIFICACAO	PROJETOS	ATIVIDADES	TOTAL
27.122.0010	Gestão Pública STEL		403.400,00	403.400,00
27.812.0000	Desporto Comunitario	10.000,00	207.700,00	
27.812.0051	Desenvol. Desporto e Lazer Comunitário	10.000,00	207.700,00	217.700,00
27.813.0000	Lazer	5.000,00	118.200,00	
27.813.0012	Promoção do Turismo	5.000,00	10.000,00	15.000,00
27.813.0051	Desenvol. Desporto e Lazer Comunitário		108.200,00	108.200,00
28.000.0000	Encargos Especiais		951.000,00	951.000,00
28.843.0000	Servico da Divida Interna		319.000,00	
28.843.0000	Encargos Especiais		319.000,00	
28.845.0000	Transferencias		355.000,00	
28.845.0000	Encargos Especiais		355.000,00	
28.846.0000	Outros Encargos Especiais		277.000,00	
	Total.....:	881.000,00	28.806.176,40	29.687.176,40

  
EDMILSON BUSATTO  
PREFEITO MUNICIPAL

  
DAIANA KAHMANN ZUEGE  
CONTADORA - CRC/RS 87.744

Estado do Rio Grande do Sul Demonstrativo da Despesa por Funções, Programas e Subprogramas, conforme o vínculo com os Recursos P. M. de Bom Retiro do Sul  
Orçamento de 2018 - Anexo 8 (Despesas)

CODIGO	ESPECIFICACAO	ORDINARIO	VINCULADO	TOTAL
01.000.0000	Legislativa	1.650.000,00		1.650.000,00
01.031.0000	Acao Legislativa	1.650.000,00		1.650.000,00
01.031.0001	Execução da Ação Legislativa	1.650.000,00		1.650.000,00
02.000.0000	Judiciária		150.000,00	150.000,00
02.361.0000	Ensino Fundamental		150.000,00	150.000,00
02.361.0029	Ensino Fundamental		150.000,00	150.000,00
04.000.0000	Administração	3.684.200,00	1.000,00	3.685.200,00
04.121.0000	Planejamento e Orcamento	1.267.300,00		1.267.300,00
04.121.0008	Administração Governamental	947.300,00		947.300,00
04.121.0035	Planejamento Urbano	320.000,00		320.000,00
04.122.0000	Administracao Geral	1.442.000,00		1.442.000,00
04.122.0003	Planejamento Governamental	1.174.000,00		1.174.000,00
04.122.0005	Divulgação Oficial e Institucional	18.000,00		18.000,00
04.122.0999	Reserva de Contingencia	250.000,00		250.000,00
04.123.0000	Administracao Financeira	974.900,00	1.000,00	975.900,00
04.123.0004	Manutenção de Frota	13.000,00		13.000,00
04.123.0009	Admin de Recursos Financeiros Municipais	946.900,00	1.000,00	947.900,00
04.123.0049	Promoção da Ind. Comércio e Serviços	15.000,00		15.000,00
08.000.0000	Assistencia Social	199.600,00	620.256,40	819.856,40
08.242.0000	Assistencia ao Portador de Deficiencia		39.106,40	39.106,40
08.242.0015	Serviços de Assistência ao Deficiente		39.106,40	39.106,40
08.243.0000	Assistencia a Crianca e ao Adolescente	199.600,00	160.100,00	359.700,00
08.243.0014	Serviço Proteção Criança e Adolescente	199.600,00	160.100,00	359.700,00
08.244.0000	Assistencia Comunitaria		421.050,00	421.050,00
08.244.0016	Serviços de Assistência Social		399.050,00	399.050,00
08.244.0017	Assistência Social Comunitária		22.000,00	22.000,00
10.000.0000	Saude		5.791.063,60	5.791.063,60
10.122.0000	Administracao Geral		497.740,00	497.740,00
10.122.0021	Assistência Básica a Saúde		497.740,00	497.740,00
10.301.0000	Atencao Basica		3.826.091,96	3.826.091,96
10.301.0021	Assistência Básica a Saúde		3.826.091,96	3.826.091,96
10.302.0000	Assistencia Hospitalar e Ambulatorial		962.651,42	962.651,42
10.302.0022	Assistência Especializada a Saúde		962.651,42	962.651,42
10.303.0000	Suporte Profilatico e Terapeutico		392.000,00	392.000,00
10.303.0023	Assistência Farmacêutica		392.000,00	392.000,00
10.304.0000	Vigilancia Sanitaria		112.580,22	112.580,22
10.304.0020	Vigilâncias		112.580,22	112.580,22
12.000.0000	Educacao	40.000,00	10.221.136,40	10.261.136,40
12.122.0000	Administracao Geral		698.350,00	698.350,00
12.122.0027	Administração do Sistema Educacional		698.350,00	698.350,00
12.306.0000	Alimentacao e Nutricao		437.332,00	437.332,00
12.306.0024	Alimentação Escolar		437.332,00	437.332,00
12.361.0000	Ensino Fundamental		5.236.604,40	5.236.604,40
12.361.0029	Ensino Fundamental		5.236.604,40	5.236.604,40
12.362.0000	Ensino Medio	40.000,00		40.000,00


Estado do Rio Grande do Sul Demonstrativo da Despesa por Funções, Programas e Subprogramas, conforme o vínculo com os Recursos P. M. de Bom Retiro do Sul  
Orçamento de 2018 - Anexo 8 (Despesas)

CODIGO	ESPECIFICACAO	ORDINARIO	VINCULADO	TOTAL
12.362.0032	Ensino Médio	40.000,00		40.000,00
12.365.0000	Educacao Infantil		3.722.850,00	3.722.850,00
12.365.0026	Educação Infantil - Creche		1.929.400,00	1.929.400,00
12.365.0028	Educação Infantil - Pré-escola		1.793.450,00	1.793.450,00
12.367.0000	Educacao Especial		126.000,00	126.000,00
12.367.0033	Educação Especial		126.000,00	126.000,00
13.000.0000	Cultura	49.000,00	12.500,00	61.500,00
13.392.0000	Difusao Cultural	49.000,00	12.500,00	61.500,00
13.392.0034	Desenvolvimento Cultural	49.000,00	12.500,00	61.500,00
15.000.0000	Urbanismo	1.986.080,00	108.000,00	2.094.080,00
15.122.0000	Administracao Geral	1.218.960,00	80.400,00	1.299.360,00
15.122.0019	Gestão Pública da Sec Obras	1.218.960,00	80.400,00	1.299.360,00
15.451.0000	Infra-Estrutura Urbana	15.000,00	27.600,00	42.600,00
15.451.0006	Controle e Segurança no Trânsito	15.000,00	27.600,00	42.600,00
15.452.0000	Servicos Urbanos	752.120,00		752.120,00
15.452.0041	Serviços de Utilidade Pública	752.120,00		752.120,00
17.000.0000	Saneamento	730.000,00		730.000,00
17.512.0000	Saneamento Basico Urbano	730.000,00		730.000,00
17.512.0039	Saneamento Geral	730.000,00		730.000,00
18.000.0000	Gestao Ambiental	65.000,00	12.000,00	77.000,00
18.541.0000	Preservacao e Conservacao Ambiental	65.000,00	12.000,00	77.000,00
18.541.0040	Proteção ao Meio Ambiente	65.000,00	12.000,00	77.000,00
20.000.0000	Agricultura	971.000,00	28.700,00	999.700,00
20.122.0000	Administracao Geral	694.000,00		694.000,00
20.122.0004	Manutenção de Frota	160.000,00		160.000,00
20.122.0018	Gestão Pública da Secretaria Agricultura	534.000,00		534.000,00
20.608.0000	Promoção da Produção Agropecuária	277.000,00	28.700,00	305.700,00
20.608.0026	Educação Infantil - Creche		2.700,00	2.700,00
20.608.0047	Assistência aos Produtores Rurais	277.000,00	26.000,00	303.000,00
22.000.0000	Industria	80.420,00		80.420,00
22.122.0000	Administracao Geral	50.420,00		50.420,00
22.122.0030	Gestão Pública da SMIC	50.420,00		50.420,00
22.661.0000	Promocao Industrial	30.000,00		30.000,00
22.661.0031	Incentivo a Indústria e Comércio	30.000,00		30.000,00
25.000.0000	Energia	215.240,00	402.000,00	617.240,00
25.752.0000	Energia Eletrica	215.240,00	402.000,00	617.240,00
25.752.0057	Energia Elétrica	215.240,00	402.000,00	617.240,00
26.000.0000	Transporte	974.680,00		974.680,00
26.782.0000	Transporte Rodoviario	974.680,00		974.680,00
26.782.0044	Const Rest e Conserv Estradas Vicinais	714.680,00		714.680,00
26.782.0045	Const Rest e Conservacao Vias Públicas	260.000,00		260.000,00

Estado do Rio Grande do Sul Demonstrativo da Despesa por Funções, Programas e Subprogramas, conforme o vínculo com os Recursos P. M. de Bom Retiro do Sul  
 Orcamento de 2018 - Anexo 8 (Despesas)

CODIGO	ESPECIFICACAO	ORDINARIO	VINCULADO	TOTAL
27.000.0000	Desporto e Lazer	744.300,00		744.300,00
27.122.0000	Administracao Geral	403.400,00		403.400,00
27.122.0010	Gestão Pública STEL	403.400,00		403.400,00
27.812.0000	Desporto Comunitario	217.700,00		217.700,00
27.812.0051	Desenvol. Desporto e Lazer Comunitário	217.700,00		217.700,00
27.813.0000	Lazer	123.200,00		123.200,00
27.813.0012	Promoção do Turismo	15.000,00		15.000,00
27.813.0051	Desenvol. Desporto e Lazer Comunitário	108.200,00		108.200,00
28.000.0000	Encargos Especiais	949.000,00	2.000,00	951.000,00
28.843.0000	Servico da Divida Interna	319.000,00		319.000,00
28.843.0000	Encargos Especiais			
28.845.0000	Transferencias	355.000,00		355.000,00
28.845.0000	Encargos Especiais			
28.846.0000	Outros Encargos Especiais	275.000,00	2.000,00	277.000,00
	Total.....:	12.338.520,00	17.348.656,40	29.687.176,40

  
 EDMILSON BUSATTO  
 PREFEITO MUNICIPAL

  
 DAIANA KAHMANN ZUEGE  
 CONTADORA - CRC/RS 87.744